DWS Xtrackers

Dieses Informationsblatt entspricht dem Stand vom 28. März 2024, sofern nicht anders angegeben.

Xtrackers MSCI World Swap UCITS ETF 4C - EUR Hedged

ein Teilfonds von Xtrackers

Überblick

- Engagement in weltweiten Aktien
- Besteht aus Aktien hoher und mittlerer Kapitalisierung aus Industrieländern weltweit, die etwa 85 % des Marktes abdecken
- In EUR abgesichert

Eigenschaften vom Index

Der MSCI Total Return Net World Index zielt darauf ab, die Wertentwicklung des folgenden Markts abzubilden:
- Unternehmen mit hoher und mittlerer Kapitalisierung aus Industrieländern weltweit
- Abdeckung von etwa 85 % der streubesitzbereinigten Marktkapitalisierung
- Gewichtung nach streubesitzbereinigter Marktkapitalisierung
- vierteljährliche Überprüfung

Weitere Informationen zur Index-, Auswahl- und Gewichtungsmethodik sind unter www.msci.com verfügbar.

Fonds Informationen	
ISIN	LU0659579733
Währung der Anteilsklasse	EUR
Fondswährung	USD
Auflegungstermin des Fonds	19. Dezember 2006
Auflegungstermin der Anteilsklasse	22. August 2013
Gesellschaftssitz	Luxemburg
Portfoliomethode	Substitute Basket + Swap
Portfoliounterverwalter	DWS Investments UK Ltd
Anlageverwalter	DWS Investments UK Ltd
Verwahrstelle	State Street Bank International GmbH, Luxembourg Branch
Jährliche Gebühr[1]	0,39% p.a.
Ertragsverwendung	Thesaurierend
Währungsabsicherung	Ja
Aktive Swap-Kontrahenten	Citigroup Global Markets Limited, Goldman Sachs Bank Europe SE, J.P. Morgan Securities plc, Morgan Stanley Capital Services LLC
Nettoinventarwert (NAV)	EUR 37,46
Fondsvermögen	EUR 5,59 Milliarden
Im Umlauf befindliche Anteile insgesamt	13,95 Mio.

[1] Weitere Informationen / Glossar finden Sie hier.

Risiken von Exchange Traded Funds (ETFs)

- **Der Fonds ist nicht kapitalgeschützt. Der Wert Ihrer Investition kann sowohl sinken als auch steigen. Die bisherige Wertentwicklung ist kein zuverlässiger Indikator für die zukünftige Wertentwicklung.**
- Der Wert einer Aktienanlage ist von einer Reihe von Faktoren abhängig, zu denen unter anderem Marktbedingungen, aktuelle Wirtschaftslage, Branche, geografische Region sowie politische Ereignisse gehören.
- Der Fonds setzt Finanzkontrakte (auch bekannt als Derivategeschäfte) mit der Absicht ein, die Auswirkungen von Wechselkursschwankungen zwischen der Währung seiner Vermögenswerte und der Währung der Anteile zu verringern. Diese Bemühungen können ohne Erfolg bleiben und verhindern, dass der Fonds von der Kurssteigerung einer bestimmten Währung profitiert, oder zur Folge haben, dass der Fonds Verluste aus dem Kursrückgang einer bestimmten Währung erleidet.
- Der Fonds schließt ein Derivategeschäft mit einer Vertragspartei ab. Falls die Vertragspartei keine Zahlungen leisten kann (zum Beispiel im Falle einer Insolvenz), kann dies zu einem Verlust in Ihrer Anlage führen.

Notierungs- und Handelsinformationen

Börse	Bloomberg Ticker	Reuters RIC	Handelswährung
XETRA	XWEH GY	XWEH.DE	EUR
BX Berne eXchange	XWEH BW	XWEH.BN	CHF
Borsa Italiana	XWEH IM	XWEH.MI	EUR

Historische Entwicklung

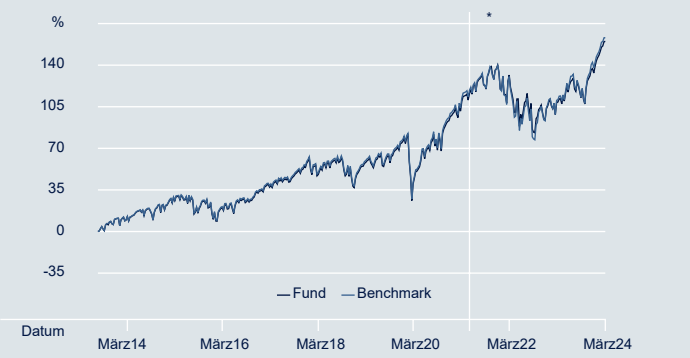

Quelle: DWS, Indexanbieter

***Umstrukturierungsereignis(se): 19. Mai 2021 bisher** Index: MSCI Total Return Net World Index | Angegebene Wertentwicklung: NIW des ETF (EUR) ggü. Index (USD). Die neue Benchmark ist zwar nicht abgesichert, das Anlageziel der Anteilsklasse ist jedoch unverändert und sie sichert das Währungsrisiko auch weiterhin ab. Die Wertentwicklung einer währungsabgesicherten Anteilsklasse kann erheblich von der Wertentwicklung des nicht abgesicherten Index abweichen.

22. August 2013 bis 19. Mai 2021 Index: MSCI World monthly Euro Hedged Index | Angegebene Wertentwicklung: NIW des ETF (EUR) ggü. Index (EUR) Die Berechnung der Wertentwicklung des Index, des Tracking Error und der Tracking-Abweichung beruht auf dem nicht abgesicherten Index und der nicht abgesicherten Anteilsklasse desselben Teilfonds, Xtrackers MSCI World Swap UCITS ETF, 1C für alle Zeiträume.

Angaben zur kumulierten Wertentwicklung

	1 Monat	3 Monate	6 Monate	1 Jahr	3 Jahre	Annualisierte Volatilität
Abgesicherte Anteilsklassen	3,29%	9,85%	20,28%	24,60%	26,69%	14,58%
Nicht abgesicherte Anteilsklassen	3,20%	8,85%	21,25%	25,03%	27,86%	17,30%
Tracking-Abweichung	0,02%	0,00%	-0,02%	-0,04%	-0,19%	-
Tracking Error	0,06%	0,04%	0,04%	0,04%	0,03%	-

Angaben zur Wertentwicklung im Kalenderjahr

	2019	2020	2021	2022	2023	YTD
Abgesicherte Anteilsklassen	25,24%	11,58%	23,21%	-18,12%	21,17%	9,85%
Nicht abgesicherte Anteilsklassen	28,75%	15,95%	21,75%	-18,19%	23,73%	8,85%
Index	28,57%	15,90%	21,82%	-18,14%	23,79%	8,85%
Tracking-Abweichung	0,18%	0,04%	-0,07%	-0,05%	-0,06%	0,00%
Tracking Error	0,05%	0,04%	0,03%	0,04%	0,03%	0,04%

Angaben zur rollierenden Wertentwicklung

	3/14 - 3/15	3/15 - 3/16	3/16 - 3/17	3/17 - 3/18	3/18 - 3/19	3/19 - 3/20	3/20 - 3/21	3/21 - 3/22	3/22 - 3/23	3/23 - 3/24	Seit Auflage
Abgesicherte Anteilsklassen	13,21%	-5,18%	15,87%	7,81%	4,49%	-11,54%	48,56%	10,71%	-8,16%	24,60%	9,43%
Nicht abgesicherte Anteilsklassen	5,92%	-3,53%	14,82%	13,57%	4,22%	-10,28%	54,05%	10,06%	-7,08%	25,03%	6,96%
Index	6,03%	-3,45%	14,77%	13,52%	4,08%	-10,39%	54,03%	10,12%	-7,02%	25,07%	10,10%
Tracking-Abweichung	-0,10%	-0,08%	0,05%	0,06%	0,14%	0,11%	0,02%	-0,06%	-0,06%	-0,04%	-0,05%
Tracking Error	0,29%	0,03%	0,03%	0,03%	0,05%	0,06%	0,03%	0,03%	0,04%	0,04%	0,10%

Wertentwicklung in der Vergangenheit ist kein verlässlicher Indikator für die künftige Wertentwicklung.

DWS Xtrackers

Dieses Informationsblatt entspricht dem Stand vom 28. März 2024, sofern nicht anders angegeben.

Die 10 größten Index-Bestandteile

Wertpapier	ISIN	Gewichtung
APPLE ORD	US0378331005	5,02%
MICROSOFT-T ORD	US5949181045	4,39%
AMAZON.COM INC ORD	US0231351067	2,36%
NVIDIA ORD	US67066G1040	2,03%
ALPHABET INC-CL A ORD	US02079K3059	1,38%
META PLATFORMS ORD A	US30303M1027	1,32%
ALPHABET INC-CL C ORD	US02079K1079	1,22%
TESLA ORD	US88160R1014	1,20%
BROADCOM LIMITED ORD	US11135F1012	0,83%
JPMORGAN CHASE ORD	US46625H1005	0,82%

Index information

Index Name	MSCI Total Return Net World Index
Index Provider	MSCI INC.
Bloomberg Symbol	NDDUWI
Indextyp	Performanceindex (Netto)
Index Basiswährung	USD
Anzahl Aktien im Index	1.480
Dividenden Rendite	1,81%
Kurs/Gewinn Verhältnis (nachlaufend)	21,92
Index PE Ratio (Forward)	19,49
Häufigkeit der Index-Neugewichtung	Vierteljährlich

Quelle: Indexanbieter

Zusätzliche verfügbare Anteilsklassen

Anteilsklasse	ISIN	Ertrag	AuM
1C	LU0274208692	Thesaurierend	USD 4,21 Mrd

MSCI Total Return Net World Index

Quelle: Indexanbieter; as at 29. Dezember 2023
Aufgrund von Rundungen summieren sich die Zahlen möglicherweise nicht immer zu 100,00%.

Index Länderaufteilung

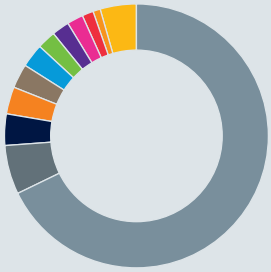

- 67,82% USA
- 6,01% Japan
- 3,85% Großbritannien
- 3,33% Kanada
- 2,97% Frankreich
- 2,89% Schweiz
- 2,28% Deutschland
- 2,14% Australien
- 1,98% Niederlande
- 1,39% Irland
- 0,90% Dänemark
- 4,44% Sonstige

Index Sektorenaufteilung

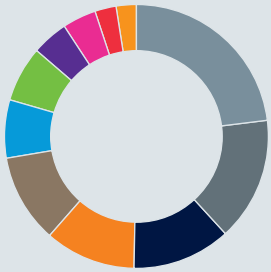

- 23,04% Informationstechnologie
- 15,16% Finanzunternehmen
- 12,09% Gesundheitswesen
- 11,16% Industrieunternehmen
- 10,90% Nicht-Basiskonsumgüter
- 7,13% Kommunikationsdienste
- 6,82% Basiskonsumgüter
- 4,47% Energie
- 4,14% Grundstoffe
- 2,61% Versorgungsunternehmen
- 2,48% Immobilien

Index Währungsaufteilung

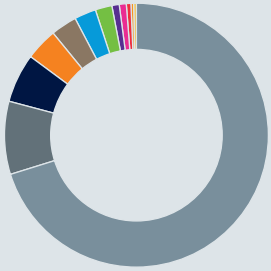

- 70,20% US-Dollar
- 8,94% Euro
- 6,01% Yen
- 3,95% Pfund Sterling
- 3,20% Kanadischer-Dollar
- 2,66% Schweizer Franken
- 2,05% Australischer Dollar
- 0,90% Dänische Krone
- 0,86% Schwedische Krone
- 0,56% Hongkong-Dollar
- 0,33% Singapur-Dollar
- 0,34% Sonstige

Mehr Informationen zu Xtrackers

DWS CH AG
Xtrackers Team
Prime Tower - Hardstrasse 201
CH-8021 Zürich

Hotline: +41 (44) 227 3747
Webseite: www.etf.dws.com/de-ch/
E-Mail: Xtrackers.Switzerland@dws.com

Zusätzliche Information

Ein Glossar der Begriffe finden Sie unter etf.dws.com.
Die Wertentwicklung des ETF ist auf NIW-Basis angegeben, nach Abzug der Gebühren und Kosten für die Indexnachbildung. Die Wertentwicklung des Index wird auf Basis der Gesamtrendite berechnet. Die Wertentwicklung währungsabgesicherter Anteilsklassen kann erheblich von der Wertentwicklung des nicht abgesicherten Indexes abweichen. Die Gebühren von nicht abgesicherten Anteilsklassen können von denen der abgesicherten Anteilsklasse abweichen. Am 19. Mai 2021 werden die Indexwerte so umbasiert, dass sie dem Indexniveau des vorherigen Index entsprechen. Die Volatilität wird seit der Auflegung der Anteilsklasse berechnet.

Haftungsausschluss

Die in diesem Dokument enthaltenen Informationen sind als Werbung für die genannten Finanzdienstleistungen / Finanzprodukte im Sinne von Art. 68 des Finanzdienstleistungsgesetzes (FIDLEG). Dieses Dokument wurde ohne Rücksicht auf die Anlagebedürfnisse, Ziele oder finanziellen Verhältnisse eines jeden Anlegers erstellt. Bevor ein Anleger eine Anlageentscheidung trifft, muss er mit oder ohne Unterstützung eines Anlageberaters prüfen, ob die von der DWS beschriebenen oder angebotenen Anlagen und Strategien im Hinblick auf seine besonderen Anlagebedürfnisse, Ziele und finanziellen Verhältnisse angemessen sind. Die in diesem Dokument enthaltenen Informationen stammen aus Quellen, die wir für zuverlässig und aktuell halten. Die Richtigkeit oder Vollständigkeit der Quellen kann jedoch nicht garantiert werden. Die DWS erteilt keine Steuer- oder Rechtsberatung. Anleger sollten sich von ihren eigenen Steuerexperten und Rechtsanwälten beraten lassen, wenn sie die von der DWS vorgeschlagenen Anlagen und Strategien in Betracht ziehen. Anlagen bei der DWS sind, sofern nicht anders angegeben, nicht garantiert. Sofern im Einzelfall nicht anders angegeben, sind die Anlageinstrumente nicht durch die Federal Deposit Insurance Corporation ("FDIC") oder eine andere staatliche Einrichtung versichert und werden nicht durch Verpflichtungen der DWS oder ihrer verbundenen Unternehmen garantiert. Anlagen unterliegen verschiedenen Risiken, darunter Marktschwankungen, aufsichtsrechtliche Änderungen, Kontrahentenrisiko, mögliche Verzögerungen bei der Rückzahlung und Verlust von Erträgen und investiertem Kapital. Der Wert von Anlagen kann sowohl steigen als auch fallen, und es kann sein, dass Sie den ursprünglich investierten Betrag nicht zu jedem Zeitpunkt zurückerhalten. Darüber hinaus sind erhebliche Schwankungen des Wertes der Anlage auch über kurze Zeiträume hinweg möglich. Dieses Dokument ist nicht für die Verteilung an oder die Verwendung durch natürliche oder juristische Personen bestimmt, die Bürger eines Staates, Landes oder einer anderen Jurisdiktion, einschließlich der Vereinigten Staaten, sind oder dort ihren Wohnsitz haben, wenn eine solche Verteilung, Veröffentlichung, Bereitstellung oder Verwendung gegen Gesetze oder Vorschriften verstoßen würde oder die DWS in einer solchen Jurisdiktion Registrierungs- oder Zulassungsanforderungen unterwerfen würde, die in dieser Jurisdiktion derzeit nicht erfüllt sind. Personen, die in den Besitz dieses Dokuments gelangen, sind verpflichtet, sich über solche Beschränkungen zu informieren und diese zu beachten. Die vorliegenden Informationen dürfen ohne unsere schriftliche Genehmigung nicht vervielfältigt oder weitergegeben werden.
Xtrackers ist ein Organismus für gemeinsame Anlagen in Wertpapieren (OGAW) gemäß den geltenden Gesetzen und Vorschriften und wurde als offene Investmentgesellschaft mit variablem Kapital und getrennter Haftung der einzelnen Teilfonds gegründet. Die Anleger müssen Anteile an Xtrackers OGAW-ETFs auf einem Sekundärmarkt mit Hilfe eines Vermittlers (z. B. eines Börsenmaklers) kaufen und in der Regel auch wieder verkaufen, wofür Gebühren anfallen können. Darüber hinaus können Anleger beim Kauf von Anteilen mehr als den aktuellen Nettoinventarwert zahlen und beim Verkauf weniger als den aktuellen Nettoinventarwert erhalten. Bevor sie eine Anlageentscheidung treffen, sollten Anleger die Risikofaktoren im Prospekt und im Basisinformationsblatt lesen. Die steuerliche Behandlung der Xtrackers OGAW-ETFs hängt von den individuellen Umständen des jeweiligen Anlegers ab. Xtrackers wurde im Großherzogtum Luxemburg gegründet, ist im Luxemburger Handels- und Gesellschaftsregister unter der Nummer B-119.899 eingetragen und hat seinen eingetragenen Sitz in 49, avenue J.F. Kennedy, L-1855 Luxemburg. Die DWS Investment S.A. fungiert als Verwaltungsgesellschaft von Xtrackers. Die Investmentgesellschaft kann beschließen, die für den Vertrieb dieses Fonds getroffenen Vereinbarungen zu kündigen.
Die oben erwähnte ausländische kollektive Kapitalanlage ("KAG") wurde von der Eidgenössischen Finanzmarktaufsicht (FINMA) gemäß dem Bundesgesetz über die kollektiven Kapitalanlagen vom 23. Juni 2006 ("KAG") zum Vertrieb an nicht qualifizierte Anleger in der Schweiz zugelassen. Der Schweizer Vertreter für diese KAG ist die DWS CH AG, Hardstrasse 201, CH-8005 Zürich. Die Schweizer Zahlstelle ist die Deutsche Bank (Suisse) SA, Place des Bergues 3, CH-1201 Genf. Jede Anlageentscheidung in Bezug auf einen Fonds sollte ausschließlich auf der Grundlage der letzten Fassung des Verkaufsprospekts, der geprüften Jahresberichte und, falls jüngeren Datums, der ungeprüften Halbjahresberichte sowie des Basisinformationsblatts (KID) getroffen werden, die alle in englischer Sprache auf Anfrage bei DWS Investment S.A., 2, Boulevard Konrad Adenauer, L-1115 Luxemburg oder unter www.Xtrackers.com erhältlich sind. Anleger können diese Unterlagen auch am Sitz des Schweizer Vertreters bei der DWS CH AG, Hardstrasse 201, CH-8005 Zürich oder unter https://etf.dws.com/en-ch/ in englischer Sprache und https://etf.dws.com/de-ch/ in deutscher Sprache anfordern. Für die in der Schweiz angebotenen Anteile ist der Erfüllungsort der Sitz des Vertreters. Der Gerichtsstand befindet sich am Sitz des Vertreters oder am Sitz oder Wohnsitz des Anlegers. Eine Zusammenfassung der Anlegerrechte finden Sie auf www.etf.dws.com unter "Über uns - Wie kann ich mich beschweren?". **Die Wertentwicklung in der Vergangenheit ist keine Garantie für zukünftige Ergebnisse; keine der hierin enthaltenen Informationen stellt eine Zusicherung oder Garantie für zukünftige Ergebnisse dar.**
© DWS CH AG 2024. Zugelassen und beaufsichtigt durch die Schweizer Finanzmarktaufsichtsbehörde.

Index Haftungsausschluss

Die hierin genannten Fonds oder Wertpapiere werden von MSCI weder gesponsert noch unterstützt oder gefördert. MSCI übernimmt zudem keine Haftung in Bezug auf solche Fonds oder Wertpapiere oder einen Index, auf dem solche Fonds oder Wertpapiere basieren. Eine ausführlichere Beschreibung der eingeschränkten Beziehungen zwischen MSCI und Xtrackers sowie den entsprechenden Fonds ist im Prospectus enthalten.