DWS Xtrackers

Dieses Informationsblatt entspricht dem Stand vom 30. Juli 2021, sofern nicht anders angegeben.
Die frühere Wertentwicklung gibt keinen verlässlichen Hinweis auf zukünftige Ergebnisse.

Xtrackers MSCI Europe Small Cap UCITS ETF 1C

ein Teilfonds von Xtrackers

Überblick

- Direkte Anlage in europäischen Aktien
- Repräsentative Auswahl des europäischen Markts für Aktien geringer Kapitalisierung

MSCI Total Return Net Europe Small Cap Index

Das Anlageziel besteht darin, die Wertentwicklung des MSCI Total Return Net Europe Small Cap Index (der Index) abzubilden, der die Wertentwicklung der notierten Aktien bestimmter Unternehmen aus europäischen Märkten widerspiegeln soll, wie von MSCI Inc. (MSCI) klassifiziert und auf der Website von MSCI (www. msci. com/ market-classification) dargestellt. Bei den Unternehmen im Index handelt es sich um Unternehmen, die gemessen am Gesamtwert der frei verfügbaren Aktien eines Unternehmens im Vergleich zu anderen Unternehmen als Unternehmen mit geringer Marktkapitalisierung angesehen werden. Die Gewichtung eines Unternehmens im Index hängt von seiner relativen Größe ab. Der Index wird auf Basis der Netto-Gesamtrendite (Total Return Net) berechnet, was bedeutet, dass alle Dividenden und Ausschüttungen der Unternehmen nach Steuern wieder in den Aktien angelegt werden. Der Index wird mindestens vierteljährlich überprüft und neu gewichtet.

Fonds Informationen	
ISIN	LU0322253906
Währung der Anteilsklasse	USD
Fondswährung	USD
Auflegungstermin des Fonds	17. Januar 2008
Gesellschaftssitz	Luxemburg
Portfoliomethode	Direkte Replikation
Portfoliounterverwalter	DWS Investments UK Ltd
Anlageverwalter	DWS Investment GmbH
Verwahrstelle	State Street Bank International GmbH, Luxembourg Branch
Jährliche Gebühr[1]	0,30% p.a.
Ertragsverwendung	Thesaurierend
Nettoinventarwert (NAV)	USD 72,20
Fondsvermögen	USD 1,40 Milliarden
Im Umlauf befindliche Anteile insgesamt	19,42 Mio.
Jährliche Rendite aus Wertpapierleihgeschäften[2]	0,0717%

[1] Weitere Informationen / Glossar finden Sie hier.
[2] Bezogen auf die jährlichen Erträge aus Wertpapierleihgeschäften im vergangenen Jahr oder seit Beginn der Wertpapierleihgeschäfte durch den Fonds (vor weniger als einem Jahr), dividiert durch den Durchschnitt der vom Fonds verwalteten Vermögenswerte

Risiken von Exchange Traded Funds (ETFs)

- Der Fonds verfügt über keine Garantie, und Ihre Anlage ist dem Risiko eines Wertverlusts ausgesetzt. Der Wert Ihrer Anlage kann sowohl fallen als auch steigen.
- Der Wert einer Aktienanlage ist von einer Reihe von Faktoren abhängig, zu denen unter anderem Marktbedingungen, aktuelle Wirtschaftslage, Branche, geografische Region sowie politische Ereignisse gehören.
- Der Fonds ist den Bewegungen an den Aktienmärkten in einem einzelnen Land oder einer einzelnen Region ausgesetzt, die durch politische bzw. wirtschaftliche Entwicklungen, staatliche Maßnahmen oder Naturereignisse nachteilig beeinflusst werden können, von denen ein breiter diversifizierter Fonds nicht beeinträchtigt wäre.
- Der Fonds investiert in Unternehmen mit geringer und mittlerer Marktkapitalisierung. Dies kann im Vergleich zu Anlagen in Unternehmen mit größerer Marktkapitalisierung höhere Risiken mit sich bringen. Die Aktien können eine geringere Liquidität aufweisen und sind häufiger Kursschwankungen (bzw. Volatilität) ausgesetzt, was den Wert Ihrer Anlage beeinträchtigen kann.

Angaben zur kumulierten Wertentwicklung

	1 Monat	3 Monate	6 Monate	1 Jahr	3 Jahre	Annualisierte Volatilität
Anteilsklassen	3,68%	3,78%	16,50%	47,17%	35,90%	22,36%
Index	3,68%	3,69%	16,38%	47,11%	35,93%	22,65%
Tracking-Abweichung	0,01%	0,09%	0,12%	0,06%	-0,03%	-
Tracking Error	0,08%	0,10%	0,10%	0,12%	0,14%	-

Historische Entwicklung

Quelle: DWS, Indexanbieter

Angaben zur rollierenden Wertentwicklung

	7/16 - 7/17	7/17 - 7/18	7/18 - 7/19	7/19 - 7/20	7/20 - 7/21	Seit Auflage
Anteilsklasse	24,71%	9,38%	-10,32%	2,97%	47,17%	7,77%
Index	24,78%	9,22%	-10,37%	3,09%	47,11%	7,93%
Tracking-Abweichung	-0,06%	0,16%	0,06%	-0,13%	0,06%	-
Tracking Error	0,11%	0,10%	0,12%	0,17%	0,12%	-

Angaben zur Wertentwicklung im Kalenderjahr

	YTD	2020	2019	2018	2017	2016
Anteilsklasse	16,12%	13,91%	30,09%	-19,78%	34,32%	-2,76%
Index	16,02%	14,00%	30,16%	-19,99%	34,53%	-2,85%
Tracking-Abweichung	0,09%	-0,09%	-0,07%	0,21%	-0,21%	0,09%
Tracking Error	0,11%	0,17%	0,12%	0,11%	0,09%	0,12%

Die Berechnung des Tracking Error und der Tracking-Abweichung wird am 24. Februar 2014 infolge einer Änderung der Nachbildungsmethode (Wechsel von synthetischer zu direkter Nachbildung) zurückgesetzt.

Notierungs- und Handelsinformationen

Börse	Bloomberg Ticker	Reuters RIC	Handelswährung	NSIN	Börsenkürzel (lokal)	Abwicklung
XETRA	XXSC GY	XXSC.DE	EUR	DBX1AU	DX2J	t+2
BX Berne eXchange	XXSC BW	XXSC.BN	CHF	3614480	XXSC	t+2
Stuttgart Stock Exchange	XXSC GS	XXSC.SG	EUR	DBX1AU	DX2J	t+2
London Stock Exchange	XXSC LN	XXSC.L	GBp	B39VCS6	XXSC	t+2
Borsa Italiana	XXSC IM	XXSC.MI	EUR	-	XXSC	t+2
Chicago Board Options Exchange Europe	XXSCX IX	XXSCx.CHI	SEK	BJCWJC1	XXSC	t+2

DWS Xtrackers

Dieses Informationsblatt entspricht dem Stand vom 30. Juli 2021, sofern nicht anders angegeben.
Die frühere Wertentwicklung gibt keinen verlässlichen Hinweis auf zukünftige Ergebnisse.

MSCI Europe Small Cap UCITS ETF

Quelle: DWS;
Aufgrund von Rundungen summieren sich die Zahlen möglicherweise nicht immer zu 100,00%.

Die 10 größten ETF-Bestandteile

Wertpapier	ISIN	Gewichtung
VAT GROUP ORD	CH0311864901	0,59%
IMCD GROUP BV	NL0010801007	0,55%
GETINGE AB	SE0000202624	0,55%
SIG Combibloc Group AG	CH0435377954	0,52%
INDUTRADE AB	SE0001515552	0,50%
NYSE BV	NL0006294274	0,49%
INTERMEDIATE CAPITAL GROUP PLC	GB00BYT1DJ19	0,48%
RIGHTMOVE PLC	GB00BGDT3G23	0,47%
DS SMITH PLC	GB0008220112	0,45%
HOWDEN JOINERY GROUP PLC	GB0005576813	0,41%

ETF Fundamentaldaten

ETF PE Ratio (Forward)	17,27
ETF PE Ratio (Trailing)	14,13
Anzahl der Wertpapiere im Fonds	986

Quelle: DWS, 30. Juli 2021

Index Information

Bloomberg Symbol	NCUDE15
Indextyp	Performanceindex (Netto)
Index Basiswährung	USD
Anzahl Aktien im Index	1.026
Häufigkeit der Index-Neugewichtung	Vierteljährlich

Quelle: Indexanbieter

ETF Länderaufteilung

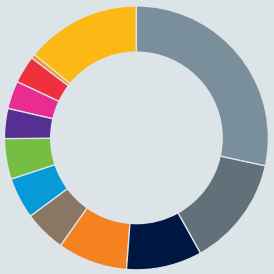

- 28,39% Großbritannien
- 13,53% Schweden
- 9,28% Schweiz
- 8,56% Deutschland
- 5,12% Italien
- 5,05% Niederlande
- 4,98% Frankreich
- 3,67% Norwegen
- 3,42% Spanien
- 3,37% Finnland
- 0,52% Barmittel, Geldmarktinstrumente & Derivate
- 14,12% Sonstige

ETF Sektorenaufteilung

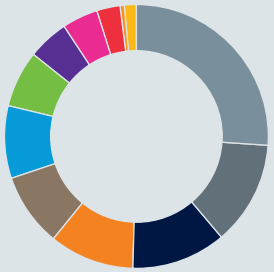

- 26,07% Industrie
- 12,77% Finanzwesen
- 11,59% Nicht-Basiskonsumgüter
- 10,42% Real Estate
- 9,01% IT
- 8,89% Gesundheitswesen
- 6,95% Roh-, Hilfs- & Betriebsstoffe
- 5,04% Kommunikationsdienste
- 4,40% Basiskonsumgüter
- 2,86% Versorgungsbetriebe
- 0,52% Barmittel, Geldmarktinstrumente & Derivate
- 1,48% Sonstige

ETF Währungsaufteilung

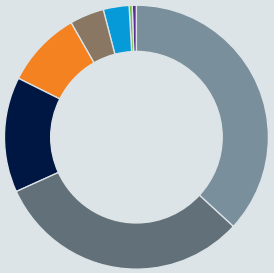

- 36,83% Euro
- 31,41% Pfund Sterling
- 14,12% Schwedische Krone
- 9,38% Schweizer Franken
- 4,21% Norwegische Krone
- 3,16% Dänische Krone
- 0,38% US-Dollar
- 0,52% Barmittel, Geldmarktinstrumente & Derivate

Mehr Informationen zu Xtrackers

DWS CH AG
Zweigniederlassung Zürich
Xtrackers Team
Hardstrasse 201
CH-8005 Zürich

Hotline: +41 44 227 3747
Info: etf.Xtrackers.com
E-Mail: xtrackers@dws.com

Zusätzliche Information

Ein Glossar der Begriffe finden Sie unter etf.dws.com.
Die Wertentwicklung des ETF ist auf NIW-Basis angegeben, nach Abzug der Gebühren und Kosten für die Indexnachbildung. Die Wertentwicklung des Index wird auf Basis der Gesamtrendite berechnet. Die Volatilität wird seit der Auflegung der Anteilsklasse berechnet.

Hauptrisikofaktoren

Anlagen in Fonds sind mit zahlreichen Risiken verbunden, darunter unter anderem allgemeine Marktrisiken, Kreditrisiken, Wechselkursrisiken, Zinsrisiken und Liquiditätsrisiken. Daher kann der Wert einer Investition in einen Xtrackers ETF sowohl steigen als auch fallen und zu Verlusten führen, bis hin zu einem Totalverlust des ursprünglich investierten Betrags. Wechselkursänderungen können sich auf den Wert Ihrer Investition auswirken. Wenn sich die Währung Ihres Wohnsitzlandes von der Währung unterscheidet, in der die zugrunde liegenden Anlagen des Fonds getätigt werden, kann sich der Wert Ihrer Anlage aufgrund von Wechselkursschwankungen erhöhen oder verringern.

Haftungsausschluss

Der in diesem Dokument genannte Teilfonds wurde durch die Eidgenössische Finanzmarktaufsicht (FINMA) als ausländische kollektive Kapitalanlage gemäss Art. 120 des Bundesgesetzes über kollektive Kapitalanlagen vom 23. Juni 2006 (das "KAG") genehmigt. Bei dem vorliegenden Dokument handelt es sich um eine Werbemitteilung. Die in diesem Dokument enthaltenen Angaben stellen keine Anlageberatung oder Anlageempfehlung dar und entsprechen keinem Kaufangebot. Die vollständigen Angaben zum Teilfonds einschließlich der Risiken sind dem Verkaufsprospekt in der geltenden Fassung zu entnehmen. Dieser sowie die wesentlichen Anlegerinformationen stellen die allein verbindlichen Verkaufsdokumente des Teilfonds dar. Anleger können diese Dokumente sowie Kopien der Satzung und der jeweiligen, zuletzt veröffentlichten Jahres- und Halbjahresberichte bei dem Schweizer Vertreter kostenlos in Papierform und deutscher Sprache erhalten und unter etf.dws.com herunterladen. Vertreter in der Schweiz ist die DWS CH AG , Hardstrasse 201, CH-8005 Zürich und Zahlstelle in der Schweiz ist die Deutsche Bank (Suisse) S.A., Place des Bergues 3, CH-1201 Genf. Gerichtsstand und Erfüllungsort ist der eingetragene Geschäftssitz des Vertreters in der Schweiz. Alle Meinungsäußerungen geben die aktuelle Einschätzung der DWS wieder, die sich ohne vorherige Ankündigung ändern können. Dabei wird keine ausdrückliche oder implizite Zusicherung oder Gewährleistung hinsichtlich der Genauigkeit, Vollständigkeit oder Richtigkeit der in diesem Dokument enthaltenen Informationen gegeben und DWS übernimmt keine Verantwortung oder Haftung für etwaige Fehler oder Auslassungen in Bezug auf diese Informationen. Wie im jeweiligen Verkaufsprospekt erläutert, unterliegt der Vertrieb des oben genannten Teilfonds in bestimmten Rechtsordnungen Beschränkungen. So darf der hierin genannte Teilfonds weder innerhalb der USA, noch an oder für Rechnung von US-Personen oder in den USA ansässigen Personen zum Kauf angeboten oder an diese verkauft werden. Dieses Dokument und die in ihm enthaltenen Informationen dürfen nur in solchen Staaten verbreitet oder veröffentlicht werden, in denen dies nach den jeweils anwendbaren Rechtsvorschriften zulässig ist. Alle hier abgebildeten Kurse und Preise werden nur zu Informationszwecken zur Verfügung gestellt und dienen nicht als Indikator handelbarer Kurse / Preise. Wertentwicklungen der Vergangenheit sind kein verlässlicher Indikator für die laufende und künftige Wertentwicklung. Die Berechnung der Wertentwicklung erfolgt ohne Berücksichtigung der Kommissionen und Kosten, die bei der Ausgabe und Rücknahme der Anteile erhoben werden. Der in diesem Dokument genannte Teilfonds bildet die Wertentwicklung des in seinem Namen genannten Index ab. Der Index-Sponsor haftet nicht für Fehler in seinem Index und ist nicht verpflichtet, auf entsprechende Fehler aufmerksam zu machen. Der Index Name ist eine eingetragene Marke des Index Sponsor („Index Sponsor") bzw. des Lizenzgeber („Lizenzgeber"). Der Index Sponsor bzw. Lizenzgeber des hier aufgeführten Index gibt keinerlei Zusicherungen oder Gewährleistungen in Bezug auf Ergebnisse, die durch die Nutzung seines Index und/oder der Indexstände oder in anderer Hinsicht an einem bestimmten Tag erzielt wurden. Xtrackers ist eine eingetragene Marke der DWS.
Xtrackers ist ein Organismus für gemeinsame Anlagen in Wertpapieren (OGAW) gemäß den anwendbaren Gesetzen und Vorschriften und als offene Investmentgesellschaft mit variablem Kapital und getrennter Haftung zwischen den Teilfonds strukturiert. Xtrackers ist in Luxemburg unter der Registernummer RCS-Nr.: B-119.899 eingetragen und hat ihren eingetragenen Sitz in 49, avenue J.F. Kennedy, L-1855 Luxembourg. DWS Investment S.A. fungiert als Verwaltungsgesellschaft der Xtrackers.
© DWS Investments UK Limited, 2021. Autorisiert und reguliert von der Financial Conduct Authority.

Index Haftungsausschluss

Die hierin genannten Fonds oder Wertpapiere werden von MSCI weder gesponsert noch unterstützt oder gefördert. MSCI übernimmt zudem keine Haftung in Bezug auf solche Fonds oder Wertpapiere oder einen Index, auf dem solche Fonds oder Wertpapiere basieren. Eine ausführlichere Beschreibung der eingeschränkten Beziehungen zwischen MSCI und Xtrackers sowie den entsprechenden Fonds ist im Prospectus enthalten.