Janus Henderson INVESTORS

TABC

EUR IG BOND PARIS-ALIGNED CLIMATE ACTIVE CORE UCITS ETF

EUR Acc ISIN IE00BN4GXL63

Anlageziel

Der Fonds strebt an, den Solactive ISS Paris Aligned Select Euro Corporate Bond Index (Referenzindex) langfristig zu übertreffen, indem er in ein aktiv verwaltetes Portfolio aus auf Euro lautenden festverzinslichen Unternehmensanleihen mit Investment-Grade-Rating investiert. Gleichzeitig verfolgt der Fonds das nachhaltige Ziel, seine CO_2-Emissionen zu reduzieren, um die Anlagen an das Pariser Klimaabkommen auszurichten und den Übergang zu einer kohlenstoffarmen Wirtschaft zu unterstützen.

Näheres zur Anlagepolitik des Fonds finden Sie unter Zusätzliche Informationen über den Fonds auf Seite 3.

Die Wertentwicklung in der Vergangenheit ist kein zuverlässiger Indikator für die künftige Wertentwicklung.

Wertentwicklung (%)

	Kumuliert				Annualisiert			
Renditen	**1 Monat**	**3 Monat**	**Seit 1.1.**	**1 Jahr**	**3 Jahr**	**5 Jahr**	**10 Jahr**	**Seit Auflegung (10/01/21)**
EUR Acc (Netto)	-1,00	0,27	0,12	0,72	3,87	-0,28	—	-0,21
Index	-0,97	0,39	0,37	1,05	4,23	0,08	—	0,16

Kumuliertes Wachstum – EUR

10 Jan. 2021 — 31 Juli 2026

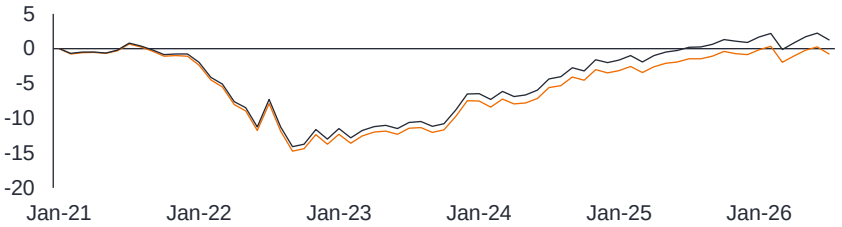

EUR IG Bond Paris-aligned Climate Active Core UCITS ETF Acc (Netto)

Solactive ISS Paris Aligned Select Euro Corporate IG Index

Kalenderjahr	**YTD Stand: Q2 2026**	**2025**	**2024**	**2023**	**2022**	**2021 ab 10 Jan.**
EUR Acc (Netto)	1,13	2,71	4,33	7,23	-12,78	-1,49
Index	1,34	2,95	4,78	7,49	-12,33	-1,09

Wertentwicklung nach Gebühren bei Wiederanlage der Bruttoerträge. Quelle: 31/07/26. © 2026 Morningstar, Inc. Alle Rechte vorbehalten. Die hierin enthaltenen Informationen: (1) sind für Morningstar und/oder seine Inhaltsanbieter; (2) dürfen nicht vervielfältigt oder verbreitet werden; und (3) ihre Richtigkeit, Vollständigkeit oder Aktualität wird nicht garantiert. Weder Morningstar noch seine Inhaltsanbieter sind verantwortlich für etwaige Schäden oder Verluste, die aus der Verwendung dieser Informationen entstehen. **Die Wertentwicklung in der Vergangenheit ist kein zuverlässiger Indikator für die künftige Wertentwicklung.** Die Angaben zur Performance/zum Performance-Ziel werden nur dargestellt, wenn sie für das Auflegungsdatum der Anteilsklasse und den annualisierten Zeitraum relevant sind. **Der Wert einer Anlage und die Erträge daraus können sowohl fallen als auch steigen, und Anleger erhalten unter Umständen den ursprünglich investierten Betrag nicht vollständig zurück.** Quelle für Renditeziele (sofern zutreffend) - Janus Henderson Investors.

Aktiva und NAV

NIW/Kurs (EUR)	9.88
Gesamtaktiva (EUR)	46.02Mio.

Eckdaten des Fonds

Auflegungsdatum	08 Januar 2021
Anlageklasse	Anleihen
Domizil	Irland
Struktur/Rechtsform	ICAV
Fondswährung	EUR
Replikation	Physisch
Investment Manager	Tabula Investment Management Ltd
Verwalter	HSBC Securities Services (Ireland) DAC
Depotbank	HSBC Continental Europe, Dublin Branch
Index	Solactive ISS Paris Aligned Select Euro Corporate IG Index
SFDR Kategorie	Artikel 9

Der Fonds ist gemäß der Offenlegungsverordnung als Fonds nach Artikel 9 klassifiziert und verfolgt ein Nachhaltigkeitsziel.

Informationen zur Anteilsklasse

Auflegungsdatum	08 Januar 2021
Ausschüttungsart	Thesaurierung
Ausschüttungsintervall	k. A.
Währung	EUR

Portfoliomanagement

Tim Winstone, CFA	Manager seit 2026
Francesco Romano, CFA	Manager seit 2025

Wesentliche Merkmale

Anzahl der Positionen: Anleihen	113
Anzahl der Emittenten	77
Durchschnittliches Rating	BBB
Rückzahlungsrendite (EUR)	3,63
Gewichtete durchschnittliche Fälligkeit	6,15
Optionsbereinigte Duration	4,43

Kreditengagement nach Ländern (%)

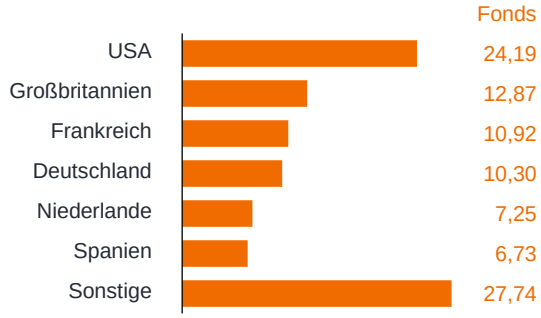

Kreditengagement nach Sektoren (%)

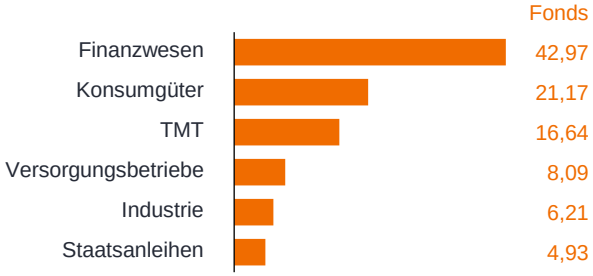

Rundungsbedingt können die Prozentangaben zu den Beständen in der Summe mehr oder weniger als 100% ergeben.

Kreditengagement nach Rating (%)

Die Bonitätsratings für Anleihen von Janus Henderson Investors beruhen auf den Bonitätsratings des Indexanbieters. Die Ratings liegen auf einer Skala von AAA (höchstes Rating) bis CCC (niedrigstes Rating). Swaps, Optionen, Barmittel und Anleihenfutures werden getrennt gruppiert.

Codes

ISIN	IE00BN4GXL63
Bloomberg	TABC
SEDOL	BMTVYS3

Gebühren & Abgaben/Aufwendungen (%)

Laufende Gebühr (OCF)	0,19

Die angegebenen laufenden Kosten entsprechen den Angaben im zuletzt veröffentlichten Bericht und Abschluss.

Die Fondskosten wirken sich auf den Wert Ihrer Anlage aus. Insbesondere die laufenden Kosten für jeden Fonds verwässern die Wertentwicklung der Anlage, vor allem im Laufe der Zeit. Nähere Erläuterungen zu den Kosten finden Sie auf unserer Seite zu den Fondskosten unter www.janushenderson.com.

Weitere Einzelheiten entnehmen Sie bitte dem Verkaufsprospekt.

Listing-Informationen

Name der Börse	BX Swiss	Xetra	Borsa Italiana
Handelszeiten	09:00-17:30 (Zurich)	09:00-17:30 (Frankfurt)	09:00-17:30 (Milan)
Währung des Listings	EUR	EUR	EUR
Börsen-Ticker	TABC SW	TABC GY	COOL IM
Bloomberg-Ticker	TABC SW EQUITY	TABC GY EQUITY	COOL IM EQUITY
RIC	TABC.S	TABC.DE	COOL.MI
SEDOL	BMHC2J5	BMTVYS3	BN7LKN9
WKN	A2QJ93	A2QJ93	A2QJ93

Zusätzliche Informationen über den Fonds

Prognostizierte Renditen basieren auf zahlreichen Annahmen, deren Einzelheiten auf Anfrage erhältlich sind. Es gibt keine Garantie, dass die angegebene Rendite erzielt wird. Annahmen zur Höhe der Steuersätze sowie Steuerbefreiungen hängen von der persönlichen Steuersituation des Anlegers ab und können sich ändern. Janus Henderson derzeit keine Rücknahmegebühren. Am 28. November 2025 wechselte der ETF von einem passiven, indexbasierten Ansatz zu einem systematisch aktiven Ansatz mit geringer Tracking-Abweichung; zudem änderte der Fonds seine Anlagestrategie und seinen Namen. Die vor dieser Änderung erzielte Wertentwicklung wurde daher unter Umständen erzielt, die nicht mehr gelten. Der Fonds trug zuvor den Namen Janus Henderson EUR IG Bond Paris-aligned Climate Core UCITS ETF. Seit dem 31. Mai 2026 verwaltet Rhys Petheram, CFA, diesen Fonds nicht mehr. Tim Winstone ist nun Mitverwalter dieses Fonds. Rundungsbedingt können die Prozentangaben zu den Beständen in der Summe mehr oder weniger als 100% ergeben. Dies ist ein irische Vehikel zur gemeinsamen Vermögensverwaltung , die der Aufsicht durch die Central Bank of Ireland (irische Zentralbank) unterliegt. Wir weisen darauf hin, dass alle Unterschiede zwischen den Währungen der Portfoliotitel, den Währungen der Anteilsklassen und den Kosten, die in anderen Währungen als der eigenen Landeswährung zu zahlen oder angegeben sind, ein Währungsrisiko für potenzielle Anleger darstellen. Die Kosten und Erträge können aufgrund von Währungs- und Wechselkursschwankungen steigen oder fallen. Der Prospekt und alle weiteren Informationen sind auf unserer Website unter www.janushenderson.com erhältlich. Mit einer Anlage in den Fonds erwerben Anleger Anteile/Aktien des Fonds selbst und nicht die vom Fonds gehaltenen zugrunde liegenden Vermögenswerte. Barguthaben und Geldmarktpositionen basieren auf zum Berichtszeitpunkt abgewickelten und nicht abgewickelten Geschäften.

Anlagepolitik

Hierzu investiert er in ein aktiv gemanagtes Portfolio aus festverzinslichen, auf Euro lautenden Unternehmensanleihen mit Investment-Grade-Rating (IG). Zugleich verfolgt er das nachhaltige Ziel, seine CO_2-Emissionen zu reduzieren und die Anforderungen für Paris-abgestimmte Referenzwerte gemäß der Delegierten Verordnung (EU) 2020/1818 der Kommission zu erfüllen. Der Fonds will sein Anlageziel erreichen, indem er vorwiegend in ein Portfolio aus festverzinslichen, auf Euro lautenden IG-Unternehmensanleihen investiert. Zur Erreichung seines nachhaltigen Anlageziels ist der Fonds bestrebt, seine Anlagen in Unternehmensanleihen auf Emittenten zu beschränken, die im Index vertreten sind, und seine gewichteten durchschnittlichen CO_2-Emissionen so zu reduzieren, dass sie niedriger oder gleich hoch sind wie die des Indexes. Auch wenn beabsichtigt ist, dass die Anlagen des Fonds aus IG-Emissionen bestehen, kann der Fonds im Falle einer Herabstufung von Emissionen auch Nicht-IG-Emissionen halten, bis es (nach Ansicht des Anlagemanagers) möglich und praktikabel ist, die Position zu liquidieren.

Anlagestrategie

Der Fonds wird aktiv unter Bezugnahme auf den Index verwaltet und strebt einen ex-ante annualisierten Tracking Error gegenüber dem Index von bis zu 1,0 % an. Anleihen werden aus einem Anlageuniversum von auf EUR lautenden Unternehmensanleihen ausgewählt, die von Emittenten begeben werden, die im Index vertreten sind. Der Anlageverwalter beabsichtigt, Anleihen auszuwählen, die im Verhältnis zu ihrer Kreditwürdigkeit unterbewertet oder angemessen bewertet sind, und gleichzeitig überbewertete Anleihen zu vermeiden. Die Bewertung der Anleihen erfolgt auf Grundlage einer fundamentalen, auf Emittentenebene durchgeführten Kreditanalyse sowie von Bewertungskennzahlen, die mithilfe branchenüblicher Daten und Instrumente berechnet werden. Der Anlageverwalter kann zudem das Risikoprofil des Fonds im Verhältnis zum Index als Reaktion auf die Marktbedingungen anpassen, wobei quantitative Faktoren wie Sektor-Kreditspreads, historische Renditemuster und Preise über verschiedene Anlageklassen hinweg herangezogen werden.

Fondsspezifische Risiken

Ein Emittent einer Anleihe (oder eines Geldmarktinstruments) kann möglicherweise nicht mehr in der Lage oder nicht mehr bereit sein, Zinsen zu zahlen oder Kapital zurückzuzahlen. Wenn dies geschieht oder der Markt dies für möglich hält, sinkt der Wert der Anleihe. Aktive Managementtechniken, die unter normalen Marktbedingungen gut funktioniert haben, könnten sich in anderen Zeiten als ineffektiv oder nachteilig für die Performance erweisen. Wenn die Zinssätze steigen (oder sinken), hat dies unterschiedliche Auswirkungen auf die Kurse verschiedener Wertpapiere. Insbesondere fallen die Anleihekurse im Allgemeinen, wenn die Zinsen steigen. Dieses Risiko ist allgemein umso höher, je länger die Laufzeit einer Anleiheinvestition ist. Derivate können eingesetzt werden, um das Risiko zu reduzieren oder das Portfolio effizienter zu verwalten. Dies bringt jedoch andere Risiken mit sich, insbesondere das Risiko, dass ein Kontrahent von Derivaten seinen vertraglichen Verpflichtungen möglicherweise nicht nachkommt. Wertpapiere können möglicherweise schwer zu bewerten oder zu einem gewünschten Zeitpunkt und Preis zu verkaufen sein, insbesondere unter extremen Marktbedingungen, wenn die Preise von Vermögenswerten möglicherweise sinken, was das Risiko von Anlageverlusten erhöht. Verluste können eintreten, wenn eine Gegenpartei ihren Zahlungsverpflichtungen gegenüber dem Fonds nicht nachkommen kann oder will, oder als Folge von Störungen oder Verzögerungen betrieblicher Abläufe oder des Ausfalls eines Dritten. Die Screening-Kriterien im Bereich Umwelt, Soziales und Unternehmensführung sind in den Indexauswahlprozess eingebettet, der dafür sorgen soll, dass Anleihen von Unternehmen mit Beteiligung an gewissen Tätigkeiten ausgeschlossen werden. Der Anlageverwalter ist nicht für die Überwachung des Screening-Prozesses zuständig und auch nicht für die Bestätigung, dass alle Anleihen, die den Screening-Prozess durchlaufen, von Unternehmen mit angemessenen Standards in den Bereichen Umwelt, Soziales oder Unternehmensführung begeben werden.

Quelle für Fondsratings/-auszeichnungen

Soweit vorhanden, wird das Morningstar Rating™ für Anteilsklassen angezeigt, die eine Bewertung von 4 oder 5 Sternen haben.

Glossar

Duration
Die Duration kann messen, wie lange es (in Jahren) dauert, bis einem Anleger der Preis einer Anleihe durch die gesamten Cashflows der Anleihe zurückgezahlt wird. Die Duration kann auch die Sensitivität des Preises einer Anleihe oder eines Anleihenportfolios gegenüber Zinsänderungen messen. Je länger die Laufzeit einer Anleihe ist, desto höher ist ihre Sensitivität gegenüber Zinsänderungen und umgekehrt. „Going Short Duration“ bezieht sich auf die Reduzierung der durchschnittlichen Duration eines Portfolios, während "Going Long Duration" sich auf die Verlängerung der durchschnittlichen Duration eines Portfolios bezieht.

Gewichtete durchschnittliche Fälligkeit (WAM)
Die durchschnittlich verbleibende Zeit bis zur Fälligkeit der Vermögenswerte in einem Portfolio.

Endfälligkeitsrendite (YTM)
Jährliche Gesamtrendite, die mit einer Anleihe erwartet wird, wenn sie bis zu ihrer Fälligkeit gehalten wird, unter der Annahme, dass alle Zahlungen rechtzeitig erfolgen und zum gleichen Zinssatz wieder investiert werden.

WEITERE INFORMATIONEN FINDEN SIE AUF
JANUSHENDERSON.COM

Janus Henderson INVESTORS

Nicht zur Weitergabe bestimmt. Dies ist eine Marketing-Anzeige. Sie stellt weder eine Anlageberatung, ein Angebot zum Verkauf, noch eine Aufforderung zur Abgabe eines Angebots zum Kauf einer Anlage dar. Dieses Dokument ist nur für professionelle Kunden (gemäß der Definition der britischen Finanzaufsichtsbehörde FCA und den MiFID-Regelungen) und qualifizierte Anleger bestimmt und sollte von anderen Personen nicht verwendet werden.

Es ist nicht bestimmt für Personen, die in den USA, in Kanada oder einer Provinz oder einem Staatsgebiet dieser Länder ansässig sind. Sie sollten sich davon überzeugen, dass die Rechtsvorschriften der Länder, die für die Zeichnung, den Kauf, den Besitz, den Umtausch, die Rücknahme oder Veräußerung von Anlagen maßgeblich sind, in vollem Umfang eingehalten werden. Janus Henderson Investors prüft nicht, ob die Anlagen für Ihre persönlichen Bedürfnisse und Ihre Risikotoleranz geeignet sind.

Janus Henderson ICAV ist ein Vehikel zur gemeinsamen Vermögensverwaltung in Form eines Umbrella-Fonds, das in Irland errichtet wurde, von den irischen Zentralbank zugelassen ist und von ihr beaufsichtigt wird. Die in diesem Dokument genannten ETFs (jeweils ein „Fonds“) sind offene Investment-Teilfonds von Janus Henderson ICAV mit einem variablen Kapital und getrennter Haftung zwischen den einzelnen Fonds, errichtet nach irischem Recht.

Die hier aufgeführten Anbieter von Informationen, einschließlich Index- und Rating-Informationen, haften nicht für Schäden oder Verluste aus der Nutzung ihrer Informationen oder für jegliche Verluste, was die Richtigkeit oder Vollständigkeit dieser Informationen anbelangt. Die Richtigkeit wird nicht gewährleistet und für Fehler oder Auslassungen wird nicht gehaftet. Die Informationen in diesem Dokument, insbesondere zur Portfoliokonstruktion und zu Parametern, können ohne Ankündigung geändert werden und sollten Anlageentscheidungen nicht zugrunde gelegt werden.

Die Wertentwicklung in der Vergangenheit ist kein zuverlässiger Indikator für die künftige Wertentwicklung und sollte für die Auswahl eines Produkts nicht ausschlaggebend sein. Der Preis der Anlagen kann steigen oder sinken. Es kann daher sein, dass der Anleger den investierten Betrag nicht zurück erhält. Ihre Erträge sind nicht fest und können schwanken. Der Wert von Anlagen mit einem Engagement in Fremdwährungen kann Wechselkursschwankungen unterliegen. Wir machen Sie darauf aufmerksam, dass sich die Höhe und die Grundlagen der Besteuerungen oder Steuervergünstigungen ändern können. Im Hinblick auf die genannten Produkte dient dieses Dokument nur der Information und stellt weder eine Anlageberatung, noch eine Aufforderung zur Abgabe eines Angebots zum Kauf der darin beschriebenen Wertpapiere dar. Die Übersicht über Anlegerrechte ist in Englisch verfügbar unter Waystone Management Company (IE) Limited - Summary of Investor Rights. Janus Henderson Investors Europe S.A. kann beschließen, die Marketingvereinbarungen dieses Organismus für gemeinsame Anlagen nach den einschlägigen Vorschriften zu beenden.

Der Auszug aus dem Prospekt, die wesentlichen Informationsdokumente, die Satzung der Gesellschaft sowie die Jahres- und Halbjahresberichte (sofern zutreffend) sind kostenlos beim Schweizer Vertreter erhältlich. Waystone Fund Services (Switzerland SA), av. Villamont 17, 1005 Lausanne, Schweiz, Tel.: +41 21 311 17 77, E-Mail: switzerland@waystone.com.The Zahlstelle in der Schweiz ist die Banque Cantonale de Genève, 17, quai de l’Ile, CH-1204 Genf. Für in der Schweiz angebotene Anteile ist der Erfüllungsort der Sitz des Vertreters. Gerichtsstand ist der Sitz des Vertreters oder der Sitz bzw. Wohnsitz des Anlegers. Die Ausgabe- und Rücknahmepreise werden bei jeder Ausgabe und Rücknahme unter www.swissfunddata.ch veröffentlicht. Der Fonds ist in Spanien als ausländischer Organismus für gemeinsame Anlagen von der CNMV unter der Nummer 1859 zugelassen.

Herausgegeben von Janus Henderson Investors. Janus Henderson Investors ist der Name, unter dem die Anlageprodukte und -dienstleistungen von Janus Henderson Investors International Limited (Reg.-Nr. 3594615), Janus Henderson Investors UK Limited (Reg.-Nr. 906355), Janus Henderson Fund Management UK Limited (Reg.-Nr. 2678531), Tabula Investment Management Limited (eingetragene Nr. 11286661), (jeweils eingetragen in England und Wales unter 201 Bishopsgate, London EC2M 3AE und beaufsichtigt von der Financial Conduct Authority) und Janus Henderson Investors Europe S.A. (Reg.-Nr. B22848, 78 Avenue de la Liberté, L-1930 Luxembourg, Luxemburg, unter der Aufsicht der Commission de Surveillance du Secteur Financier) angeboten werden.

Janus Henderson® und alle anderen hierin verwendeten Marken sind Marken der Janus Henderson Group Ltd. oder einer ihrer Tochtergesellschaften. © Janus Henderson Group Ltd.