DWS Xtrackers

Dieses Informationsblatt entspricht dem Stand vom 28. März 2024, sofern nicht anders angegeben.

Xtrackers MSCI Pacific ex Japan ESG Screened UCITS ETF 1C

ein Teilfonds von Xtrackers

Überblick

– Direkte Anlage in Aktien aus dem Pazifikraum außer Japan
– Bietet ein diversifiziertes Engagement in Large- und Mid-Cap-Aktien aus Industrieländern im pazifischen Raum, ohne Japan, mit 85 % Marktvertretung. Engagement in Australien, Hongkong, Neuseeland und Singapur
– ESG-Screened-Methodik

Eigenschaften vom Index

Der MSCI Pacific ex Japan Select ESG Screened Index zielt darauf ab, die Wertentwicklung des folgenden Markts abzubilden:
– Unternehmen mit hoher und mittlerer Kapitalisierung aus Industrieländern der Pazifikregion außer Japan
– Wertpapiere, die von Unternehmen ausgegeben werden, die unter anderem die folgenden ESG-Standards nicht erfüllen, sind ausgenommen: mit umstrittenen Waffen assoziiert sind, eine MSCI ESG-Bewertung von "CCC" erhalten oder nicht bewertet werden, bestimmte Einnahmen aus Tabak, konventionellen Waffen, Kernwaffen, zivilen Feuerwaffen, thermischer Kohle, unkonventionellem und/oder arktischem Öl und Gasförderung sowie Palmöl erzielen; und jedes Emittenten mit einem umstrittenen MSCI-Ergebnis von 0
– Verringerung der Treibhausgasintensität im Verhältnis zum übergeordneten Index
– vierteljährliche Überprüfung
Weitere Informationen zur Index-, Auswahl- und Gewichtungsmethodik sind unter www.msci.com verfügbar.

Risiken von Exchange Traded Funds (ETFs)

— **Der Fonds ist nicht kapitalgeschützt. Der Wert Ihrer Investition kann sowohl sinken als auch steigen. Die bisherige Wertentwicklung ist kein zuverlässiger Indikator für die zukünftige Wertentwicklung.**
— Der Fonds unterliegt einem Währungsrisiko. Devisenmärkte können sehr volatil sein. An Devisenmärkten können starke Kursschwankungen innerhalb sehr kurzer Zeiträume auftreten und dazu führen, dass in Bezug auf Ihre Anlage ein Verlust entsteht.
— Der Wert einer Aktienanlage ist von einer Reihe von Faktoren abhängig, zu denen unter anderem Marktbedingungen, aktuelle Wirtschaftslage, Branche, geografische Region sowie politische Ereignisse gehören.
— Der Fonds ist den Bewegungen an den Märkten in einem einzelnen Land oder einer einzelnen Region ausgesetzt, die durch politische bzw. wirtschaftliche Entwicklungen, staatliche Maßnahmen oder Naturereignisse nachteilig beeinflusst werden können, von denen ein breiter diversifizierter Fonds nicht beeinträchtigt wäre.

Fonds Informationen	
ISIN	LU0322252338
Währung der Anteilsklasse	USD
Fondswährung	USD
Auflegungstermin des Fonds	20. Januar 2009
Auflegungstermin der Anteilsklasse	20. Januar 2009
Gesellschaftssitz	Luxemburg
Portfoliomethode	Direkte Replikation
Portfoliounterverwalter	DWS Investments UK Ltd
Anlageverwalter	DWS Investment GmbH
Verwahrstelle	State Street Bank International GmbH, Luxembourg Branch
Jährliche Gebühr[1]	0,25% p.a.
Ertragsverwendung	Thesaurierend
Nettoinventarwert (NAV)	USD 69,74
Fondsvermögen	USD 332,43 Mio.
Im Umlauf befindliche Anteile insgesamt	4,77 Mio.
Jährliche Rendite aus Wertpapierleihgeschäften[2]	0,0021%

[1] Weitere Informationen / Glossar finden Sie hier.
[2] Bezogen auf die jährlichen Erträge aus Wertpapierleihgeschäften im vergangenen Jahr oder seit Beginn der Wertpapierleihgeschäfte durch den Fonds (vor weniger als einem Jahr), dividiert durch den Durchschnitt der vom Fonds verwalteten Vermögenswerte

Notierungs- und Handelsinformationen

Börse	Bloomberg Ticker	Reuters RIC	Handelswährung
XETRA	XPXJ GY	XPXJ.DE	EUR
SIX Swiss Exchange	XPXD SW	XPXD.S	CHF
Stuttgart Stock Exchange	XPXJ GS	XPXJ.SG	EUR
London Stock Exchange	XPXJ LN	XPXJ.L	GBp
London Stock Exchange	XPXD LN	XPXD.L	USD
Borsa Italiana	XPXJ IM	XPXJ.MI	EUR

Historische Entwicklung

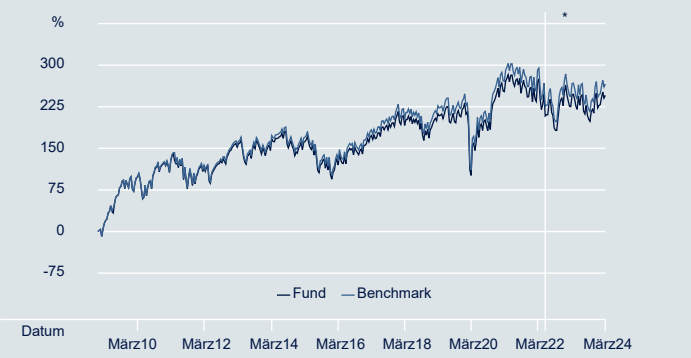

Quelle: DWS, Indexanbieter
***Umstrukturierungsereignis(se): 01. Juni 2022 bisher** Index: MSCI Pacific ex Japan Select ESG Screened Index | Angegebene Wertentwicklung: NIW des ETF (USD) ggü. Index (USD).
20. Januar 2009 bis 01. Juni 2022 Index: MSCI Pacific ex Japan TRN Index | Angegebene Wertentwicklung: NIW des ETF (USD) ggü. Index (USD) Die Berechnung der Wertentwicklung des Indexes, des Tracking Error und der Tracking-Abweichung wird am 01. Juni 2022 zurückgesetzt.

Angaben zur kumulierten Wertentwicklung

	1 Monat	3 Monate	6 Monate	1 Jahr	3 Jahre	Annualisierte Volatilität
Anteilsklassen	1,36%	-0,73%	10,11%	2,36%	-2,78%	18,35%
Index**	1,37%	-0,70%	10,23%	2,59%	-	17,91%
Tracking-Abweichung	-0,01%	-0,03%	-0,12%	-0,22%	-	-
Tracking Error	0,05%	0,04%	0,04%	0,05%	-	-

Angaben zur Wertentwicklung im Kalenderjahr

	2019	2020	2021	2022	2023	YTD
Anteilsklassen	18,25%	6,17%	4,44%	-7,08%	5,53%	-0,73%
Index	-	-	-	-	5,76%	-0,70%
Tracking-Abweichung	-	-	-	-	-0,22%	-0,03%
Tracking Error	-	-	-	-	0,05%	0,04%

Angaben zur rollierenden Wertentwicklung

	3/14 - 3/15	3/15 - 3/16	3/16 - 3/17	3/17 - 3/18	3/18 - 3/19	3/19 - 3/20	3/20 - 3/21	3/21 - 3/22	3/22 - 3/23	3/23 - 3/24	Seit Auflage
Anteilsklassen	-0,83%	-9,99%	17,96%	8,02%	4,19%	-23,94%	53,46%	3,63%	-8,35%	2,36%	8,51%
Index	-	-	-	-	-	-	-	-	-	2,59%	-
Tracking-Abweichung	-	-	-	-	-	-	-	-	-	-0,22%	-
Tracking Error	-	-	-	-	-	-	-	-	-	0,05%	-

Wertentwicklung in der Vergangenheit ist kein verlässlicher Indikator für die künftige Wertentwicklung.

DWS Xtrackers

Dieses Informationsblatt entspricht dem Stand vom 28. März 2024, sofern nicht anders angegeben.

Die 10 größten ETF-Bestandteile		
Wertpapier	ISIN	Gewichtung
COMMONWEALTH BANK OF AUSTRALIA ORD	AU000000CBA7	7,56%
CSL ORD	AU000000CSL8	5,21%
RIO TINTO LTD	AU000000RIO1	5,09%
AIA GROUP LTD	HK0000069689	4,39%
NATIONAL AUSTRALIA BANK LTD	AU000000NAB4	4,05%
WESTPAC BANKING ORD	AU000000WBC1	3,43%
AUSTRALIA NEW ZEALAND BANKING ORD	AU000000ANZ3	3,32%
JAMES HARDIE INDUSTRIES PLC	AU000000JHX1	3,05%
WESFARMERS ORDINARY	AU000000WES1	2,91%
DBS GROUP HOLDINGS LTD	SG1L01001701	2,78%

ETF Fundamentaldaten	
ETF PE Ratio (Forward)	13,69
ETF PE Ratio (Trailing)	18,54
Anzahl der Wertpapiere im Fonds	106

Quelle: DWS, 28. März 2024

Index information	
Index Name	MSCI Pacific ex Japan Select ESG Screened Index
Index Provider	MSCI INC.
Bloomberg Symbol	NU746987
Indextyp	Performanceindex (Netto)
Index Basiswährung	USD
Anzahl Aktien im Index	103
Häufigkeit der Index-Neugewichtung	Vierteljährlich

Quelle: Indexanbieter

Zusätzliche verfügbare Anteilsklassen			
Anteilsklasse	ISIN	Ertrag	AuM
1D	LU2755521270	Ausschüttend	USD 100.410,30

MSCI Pacific ex Japan ESG Screened UCITS ETF

Quelle: DWS;
Aufgrund von Rundungen summieren sich die Zahlen möglicherweise nicht immer zu 100,00%.

ETF Länderaufteilung

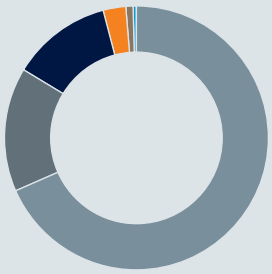

- 68,43% Australien
- 15,21% Hongkong
- 12,29% Singapur
- 2,78% Neuseeland
- 0,88% China
- 0,39% Macau
- 0,00% Barmittel, Geldmarktinstrumente & Derivate

ETF Sektorenaufteilung

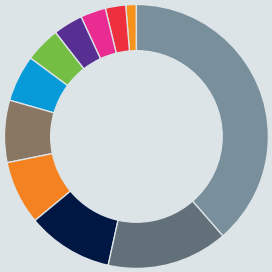

- 38,60% Finanzunternehmen
- 14,84% Grundstoffe
- 10,55% Immobilien
- 7,82% Industrieunternehmen
- 7,62% Gesundheitswesen
- 5,70% Nicht-Basiskonsumgüter
- 4,34% Kommunikationsdienste
- 3,63% Basiskonsumgüter
- 3,11% Energie
- 2,49% Versorgungsunternehmen
- 1,30% Informationstechnologie
- 0,00% Barmittel, Geldmarktinstrumente & Derivate

ETF Währungsaufteilung

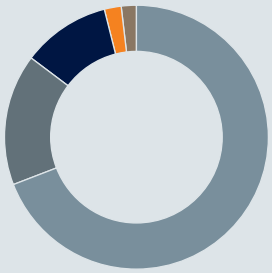

- 69,15% Australischer Dollar
- 16,11% Hongkong-Dollar
- 10,82% Singapur-Dollar
- 2,07% Neuseeland-Dollar
- 1,86% US-Dollar
- 0,00% Barmittel, Geldmarktinstrumente & Derivate

Mehr Informationen zu Xtrackers

DWS CH AG
Xtrackers Team
Prime Tower - Hardstrasse 201
CH-8021 Zürich

Hotline: +41 (44) 227 3747
Webseite: www.etf.dws.com/de-ch/
E-Mail: Xtrackers.Switzerland@dws.com

Zusätzliche Information

Ein Glossar der Begriffe finden Sie unter etf.dws.com.
Die Wertentwicklung des ETF ist auf NIW-Basis angegeben, nach Abzug der Gebühren und Kosten für die Indexnachbildung. Die Wertentwicklung des Index wird auf Basis der Gesamtrendite berechnet. Am 01. Juni 2022 werden die Indexwerte so umbasiert, dass sie dem Indexniveau des vorherigen Index entsprechen. Die Volatilität wird seit der Auflegung der Anteilsklasse berechnet.

Haftungsausschluss

Die in diesem Dokument enthaltenen Informationen sind als Werbung für die genannten Finanzdienstleistungen / Finanzprodukte im Sinne von Art. 68 des Finanzdienstleistungsgesetzes (FIDLEG). Dieses Dokument wurde ohne Rücksicht auf die Anlagebedürfnisse, Ziele oder finanziellen Verhältnisse eines jeden Anlegers erstellt. Bevor ein Anleger eine Anlageentscheidung trifft, muss er mit oder ohne Unterstützung eines Anlageberaters prüfen, ob die von der DWS beschriebenen oder angebotenen Anlagen und Strategien im Hinblick auf seine besonderen Anlagebedürfnisse, Ziele und finanziellen Verhältnisse angemessen sind. Die in diesem Dokument enthaltenen Informationen stammen aus Quellen, die wir für zuverlässig und aktuell halten. Die Richtigkeit oder Vollständigkeit der Quellen kann jedoch nicht garantiert werden. Die DWS erteilt keine Steuer- oder Rechtsberatung. Anleger sollten sich von ihren eigenen Steuerexperten und Rechtsanwälten beraten lassen, wenn sie die von der DWS vorgeschlagenen Anlagen und Strategien in Betracht ziehen. Anlagen bei der DWS sind, sofern nicht anders angegeben, nicht garantiert. Sofern im Einzelfall nicht anders angegeben, sind die Anlageinstrumente nicht durch die Federal Deposit Insurance Corporation ("FDIC") oder eine andere staatliche Einrichtung versichert und werden nicht durch Verpflichtungen der DWS oder ihrer verbundenen Unternehmen garantiert. Anlagen unterliegen verschiedenen Risiken, darunter Marktschwankungen, aufsichtsrechtliche Änderungen, Kontrahentenrisiko, mögliche Verzögerungen bei der Rückzahlung und Verlust von Erträgen und investiertem Kapital. Der Wert von Anlagen kann sowohl steigen als auch fallen, und es kann sein, dass Sie den ursprünglich investierten Betrag nicht zu jedem Zeitpunkt zurückerhalten. Darüber hinaus sind erhebliche Schwankungen des Wertes der Anlage auch über kurze Zeiträume hinweg möglich. Dieses Dokument ist nicht für die Verteilung an oder die Verwendung durch natürliche oder juristische Personen bestimmt, die Bürger eines Staates, Landes oder einer anderen Jurisdiktion, einschließlich der Vereinigten Staaten, sind oder dort ihren Wohnsitz haben, wenn eine solche Verteilung, Veröffentlichung, Bereitstellung oder Verwendung gegen Gesetze oder Vorschriften verstoßen würde oder die DWS in einer solchen Jurisdiktion Registrierungs- oder Zulassungsanforderungen unterwerfen würde, die in dieser Jurisdiktion derzeit nicht erfüllt sind. Personen, die in den Besitz dieses Dokuments gelangen, sind verpflichtet, sich über solche Beschränkungen zu informieren und diese zu beachten. Die vorliegenden Informationen dürfen ohne unsere schriftliche Genehmigung nicht vervielfältigt oder weitergegeben werden.
Xtrackers ist ein Organismus für gemeinsame Anlagen in Wertpapieren (OGAW) gemäß den geltenden Gesetzen und Vorschriften und wurde als offene Investmentgesellschaft mit variablem Kapital und getrennter Haftung der einzelnen Teilfonds gegründet. Die Anleger müssen Anteile an Xtrackers OGAW-ETFs auf einem Sekundärmarkt mit Hilfe eines Vermittlers (z. B. eines Börsenmaklers) kaufen und in der Regel auch wieder verkaufen, wofür Gebühren anfallen können. Darüber hinaus können Anleger beim Kauf von Anteilen mehr als den aktuellen Nettoinventarwert zahlen und beim Verkauf weniger als den aktuellen Nettoinventarwert erhalten. Bevor sie eine Anlageentscheidung treffen, sollten Anleger die Risikofaktoren im Prospekt und im Basisinformationsblatt lesen. Die steuerliche Behandlung der Xtrackers OGAW-ETFs hängt von den individuellen Umständen des jeweiligen Anlegers ab. Xtrackers wurde im Großherzogtum Luxemburg gegründet, ist im Luxemburger Handels- und Gesellschaftsregister unter der Nummer B-119.899 eingetragen und hat seinen eingetragenen Sitz in 49, avenue J.F. Kennedy, L-1855 Luxemburg. Die DWS Investment S.A. fungiert als Verwaltungsgesellschaft von Xtrackers. Die Investmentgesellschaft kann beschließen, die für den Vertrieb dieses Fonds getroffenen Vereinbarungen zu kündigen.
Die oben erwähnte ausländische kollektive Kapitalanlage ("KAG") wurde von der Eidgenössischen Finanzmarktaufsicht (FINMA) gemäß dem Bundesgesetz über die kollektiven Kapitalanlagen vom 23. Juni 2006 ("KAG") zum Vertrieb an nicht qualifizierte Anleger in der Schweiz zugelassen. Der Schweizer Vertreter für diese KAG ist die DWS CH AG, Hardstrasse 201, CH-8005 Zürich. Die Schweizer Zahlstelle ist die Deutsche Bank (Suisse) SA, Place des Bergues 3, CH-1201 Genf. Jede Anlageentscheidung in Bezug auf einen Fonds sollte ausschließlich auf der Grundlage der letzten Fassung des Verkaufsprospekts, der geprüften Jahresberichte und, falls jüngeren Datums, der ungeprüften Halbjahresberichte sowie des Basisinformationsblatts (KID) getroffen werden, die alle in englischer Sprache auf Anfrage bei DWS Investment S.A., 2, Boulevard Konrad Adenauer, L-1115 Luxemburg oder unter www.Xtrackers.com erhältlich sind. Anleger können diese Unterlagen auch am Sitz des Schweizer Vertreters bei der DWS CH AG, Hardstrasse 201, CH-8005 Zürich oder unter https://etf.dws.com/en-ch/ in englischer Sprache und https://etf.dws.com/de-ch/ in deutscher Sprache anfordern. Für die in der Schweiz angebotenen Anteile ist der Erfüllungsort der Sitz des Vertreters. Der Gerichtsstand befindet sich am Sitz des Vertreters oder am Sitz oder Wohnsitz des Anlegers. Eine Zusammenfassung der Anlegerrechte finden Sie auf www.etf.dws.com unter "Über uns - Wie kann ich mich beschweren?". **Die Wertentwicklung in der Vergangenheit ist keine Garantie für zukünftige Ergebnisse; keine der hierin enthaltenen Informationen stellt eine Zusicherung oder Garantie für zukünftige Ergebnisse dar.**
© DWS CH AG 2024. Zugelassen und beaufsichtigt durch die Schweizer Finanzmarktaufsichtsbehörde.

Index Haftungsausschluss

Die hierin genannten Fonds oder Wertpapiere werden von MSCI weder gesponsert noch unterstützt oder gefördert. MSCI übernimmt zudem keine Haftung in Bezug auf solche Fonds oder Wertpapiere oder einen Index, auf dem solche Fonds oder Wertpapiere basieren. Eine ausführlichere Beschreibung der eingeschränkten Beziehungen zwischen MSCI und Xtrackers sowie den entsprechenden Fonds ist im Prospectus enthalten.