DWS Xtrackers

Dieses Informationsblatt entspricht dem Stand vom 28. Mai 2021, sofern nicht anders angegeben.
Die frühere Wertentwicklung gibt keinen verlässlichen Hinweis auf zukünftige Ergebnisse.

Xtrackers MSCI World Information Technology UCITS ETF 1C

ein Teilfonds von Xtrackers (IE) Plc

Überblick

- Direkte Anlage in weltweiten Aktien
- Besteht aus Aktien aus Industrieländern weltweit, die Bestandteile des MSCI World Index sind und dem Informationstechnologiesektor angehören
- Sektorspezifisches Engagement

MSCI World Information Technology 20-35 Custom Index

Der MSCI World Information Technology 20-35 Custom Index zielt darauf ab, die Wertentwicklung des folgenden Markts abzubilden:
- Unternehmen mit hoher und mittlerer Kapitalisierung aus Industrieländern weltweit, die nach GICS (Global Industry Classification Standard) dem Sektor für Informationstechnologie zugeordnet werden
- Gewichtung nach streubesitzbereinigter Marktkapitalisierung – die größte Konzerngesellschaft des Index ist auf 35 % beschränkt und die Gewichtung der übrigen Gesellschaften ist auf 20 % beschränkt, wobei bei jedem Indexausgleich ein Puffer von 10% auf diese Limits angewendet wird
- vierteljährliche Überprüfung

Weitere Informationen zur Index-, Auswahl- und Gewichtungsmethodik sind unter www.msci.com verfügbar.

Fonds Informationen	
ISIN	IE00BM67HT60
Währung der Anteilsklasse	USD
Fondswährung	USD
Auflegungstermin des Fonds	09. März 2016 (Launch date of merged sub-fund: 22. November 2010)
Gesellschaftssitz	Irland
Portfoliomethode	Direkte Replikation
Portfoliounterverwalter	DWS Investments UK Ltd
Anlageverwalter	DWS Investment GmbH
Verwahrstelle	State Street Custodial Services (Ireland) Limited
Jährliche Gebühr[1]	0,25% p.a.
Ertragsverwendung	Thesaurierend
Nettoinventarwert (NAV)	USD 55,18
Fondsvermögen	USD 1,67 Milliarden
Im Umlauf befindliche Anteile insgesamt	30,18 Mio.
Jährliche Rendite aus Wertpapierleihgeschäften[2]	0,0039%

[1] Weitere Informationen / Glossar finden Sie hier.
[2] Bezogen auf die jährlichen Erträge aus Wertpapierleihgeschäften im vergangenen Jahr oder seit Beginn der Wertpapierleihgeschäfte durch den Fonds (vor weniger als einem Jahr), dividiert durch den Durchschnitt der vom Fonds verwalteten Vermögenswerte

Risiken von Exchange Traded Funds (ETFs)

- Der Fonds verfügt über keine Garantie, und Ihre Anlage ist dem Risiko eines Wertverlusts ausgesetzt. Der Wert Ihrer Anlage kann sowohl fallen als auch steigen.
- Der Wert einer Aktienanlage ist von einer Reihe von Faktoren abhängig, zu denen unter anderem Marktbedingungen, aktuelle Wirtschaftslage, Branche, geografische Region sowie politische Ereignisse gehören.
- Der Fonds konzentriert sich auf einen einzelnen bzw. eine geringe Anzahl an Wirtschaftszweig(en), Branche(n) oder Unternehmensart(en), und die Wertentwicklung spiegelt möglicherweise nicht die Kurssteigerungen breiterer Märkte wider.

Angaben zur kumulierten Wertentwicklung

	1 Monat	3 Monate	6 Monate	1 Jahr	3 Jahre	Annualisierte Volatilität
Anteilsklassen	-0,99%	5,16%	11,87%	43,12%	98,20%	22,03%

Historische Entwicklung

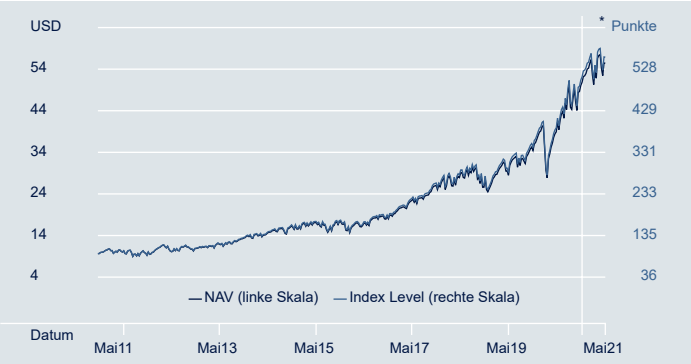

Quelle: DWS, Indexanbieter

Angaben zur rollierenden Wertentwicklung

	5/16 - 5/17	5/17 - 5/18	5/18 - 5/19	5/19 - 5/20	5/20 - 5/21	Seit Auflage
Anteilsklasse	32,40%	25,98%	3,07%	34,36%	43,12%	18,37%
Index	-	-	-	-	-	-

Angaben zur Wertentwicklung im Kalenderjahr

	YTD	2020	2019	2018	2017	2016
Anteilsklasse	5,82%	43,59%	48,72%	-4,08%	38,72%	11,14%
Index	5,85%	-	-	-	-	-

***Umstrukturierungsereignis(se): 01. Dezember 2020 bisher** Index: MSCI World Information Technology 20-35 Custom Index | Angegebene Wertentwicklung: NIW des ETF (USD) ggü. Index (USD).
09. März 2016 bis 01. Dezember 2020 Index: MSCI World Information Technology Total Return Net Index | Angegebene Wertentwicklung: NIW des ETF (USD) ggü. Index (USD)

Die Berechnung der Wertentwicklung des Indexes, des Tracking Error und der Tracking-Abweichung wird am 01. Dezember 2020 zurückgesetzt.

Notierungs- und Handelsinformationen

Börse	Bloomberg Ticker	Reuters RIC	Handelswährung	NSIN	Börsenkürzel (lokal)	Abwicklung
London Stock Exchange	XDWT LN	XDWT.L	USD	BDGSVH2	XDWT	t+2
BX Berne eXchange	XDWT BW	XDWT.BN	CHF	31698395	XDWT	t+2
XETRA	XDWT GY	XDWT.DE	EUR	A113FM	XDWT	t+2
Borsa Italiana	XDWT IM	XDWT.MI	EUR	-	XDWT	t+2

DWS Xtrackers

Dieses Informationsblatt entspricht dem Stand vom 28. Mai 2021, sofern nicht anders angegeben.
Die frühere Wertentwicklung gibt keinen verlässlichen Hinweis auf zukünftige Ergebnisse.

MSCI World Information Technology UCITS ETF

Quelle: DWS;
Aufgrund von Rundungen summieren sich die Zahlen möglicherweise nicht immer zu 100,00%.

Die 10 größten ETF-Bestandteile

Wertpapier	ISIN	Gewichtung
APPLE ORD	US0378331005	17,46%
MICROSOFT-T ORD	US5949181045	14,93%
NVIDIA ORD	US67066G1040	3,36%
VISA INCORPORATION ORD	US92826C8394	3,22%
MASTERCARD ORD	US57636Q1040	2,67%
PAYPAL HOLDINGS ORD SHS WHEN ISSUED	US70450Y1038	2,41%
ASML HOLDING ORD	NL0010273215	2,36%
ADOBE INC ORD	US00724F1012	2,02%
INTEL-T ORD	US4581401001	1,94%
CISCO-T ORD	US17275R1023	1,86%

ETF Fundamentaldaten

ETF PE Ratio (Forward)	26,58
ETF PE Ratio (Trailing)	34,19
Anzahl der Wertpapiere im Fonds	189

Quelle: DWS, 28. Mai 2021

ETF Länderaufteilung

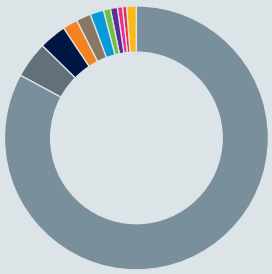

- 82,87% USA
- 4,46% Japan
- 3,35% Niederlande
- 1,82% Kanada
- 1,80% Deutschland
- 1,66% Irland
- 0,86% Frankreich
- 0,85% Schweiz
- 0,63% Schweden
- 0,50% Israel
- 0,00% Barmittel, Geldmarktinstrumente & Derivate
- 1,20% Sonstige

ETF Sektorenaufteilung

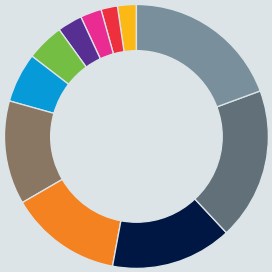

- 19,39% Technology Hardware, Storage & Peripherals
- 18,65% System-Software
- 14,86% Halbleiter
- 13,74% Datenverarbeitungs- & Outsourcing-Dienste
- 12,70% Anwendungs-Software
- 6,09% Geräte zur Halbleiterproduktion
- 4,60% IT-Beratung & andere Dienste
- 3,04% Telekommunikationsausrüstung
- 2,60% Internet Services & Infrastructure
- 2,02% Elektronische Geräte
- 0,00% Barmittel, Geldmarktinstrumente & Derivate
- 2,31% Sonstige

Index Information

Bloomberg Symbol	NU732025
Indextyp	Performanceindex (Netto)
Index Basiswährung	USD
Anzahl Aktien im Index	189
Häufigkeit der Index-Neugewichtung	Vierteljährlich

Quelle: Indexanbieter

ETF Währungsaufteilung

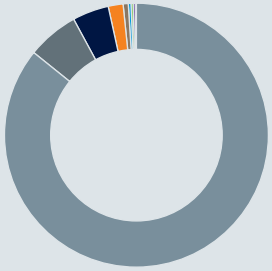

- 85,78% US-Dollar
- 6,32% Euro
- 4,46% Yen
- 1,82% Kanadischer-Dollar
- 0,63% Schwedische Krone
- 0,33% Australischer Dollar
- 0,26% Schweizer Franken
- 0,25% Pfund Sterling
- 0,12% Neuer Schekel
- 0,03% Singapur-Dollar
- 0,00% Barmittel, Geldmarktinstrumente & Derivate

Mehr Informationen zu Xtrackers

DWS CH AG
Zweigniederlassung Zürich
Xtrackers Team
Hardstrasse 201
CH-8005 Zürich

Hotline: +41 44 227 3747
Info: etf.Xtrackers.com
E-Mail: xtrackers@dws.com

Zusätzliche Information

Ein Glossar der Begriffe finden Sie unter etf.dws.com.
Die Wertentwicklung des ETF ist auf NIW-Basis angegeben, nach Abzug der Gebühren und Kosten für die Indexnachbildung. Die Wertentwicklung des Index wird auf Basis der Gesamtrendite berechnet. Am 01. Dezember 2020 werden die Indexwerte so umbasiert, dass sie dem Indexniveau des vorherigen Index entsprechen. Die Volatilität wird seit der Auflegung der Anteilsklasse berechnet.

Hauptrisikofaktoren

Anlagen in Fonds sind mit zahlreichen Risiken verbunden, darunter unter anderem allgemeine Marktrisiken, Kreditrisiken, Wechselkursrisiken, Zinsrisiken und Liquiditätsrisiken. Daher kann der Wert einer Investition in einen Xtrackers ETF sowohl steigen als auch fallen und zu Verlusten führen, bis hin zu einem Totalverlust des ursprünglich investierten Betrags. Wechselkursänderungen können sich auf den Wert Ihrer Investition auswirken. Wenn sich die Währung Ihres Wohnsitzlandes von der Währung unterscheidet, in der die zugrunde liegenden Anlagen des Fonds getätigt werden, kann sich der Wert Ihrer Anlage aufgrund von Wechselkursschwankungen erhöhen oder verringern.

Haftungsausschluss

Der in diesem Dokument genannte Teilfonds wurde durch die Eidgenössische Finanzmarktaufsicht (FINMA) als ausländische kollektive Kapitalanlage gemäss Art. 120 des Bundesgesetzes über kollektive Kapitalanlagen vom 23. Juni 2006 (das "KAG") genehmigt. Bei dem vorliegenden Dokument handelt es sich um eine Werbemitteilung. Die in diesem Dokument enthaltenen Angaben stellen keine Anlageberatung oder Anlageempfehlung dar und entsprechen keinem Kaufangebot. Die vollständigen Angaben zum Teilfonds einschließlich der Risiken sind dem Verkaufsprospekt in der geltenden Fassung zu entnehmen. Dieser sowie die wesentlichen Anlegerinformationen stellen die allein verbindlichen Verkaufsdokumente des Teilfonds dar. Anleger können diese Dokumente sowie Kopien der Satzung und der jeweiligen, zuletzt veröffentlichten Jahres- und Halbjahresberichte bei dem Schweizer Vertreter kostenlos in Papierform und deutscher Sprache erhalten und unter etf.dws.com herunterladen. Vertreter in der Schweiz ist die DWS CH AG , Hardstrasse 201, CH-8005 Zürich und Zahlstelle in der Schweiz ist die Deutsche Bank (Suisse) S.A., Place des Bergues 3, CH-1201 Genf. Gerichtsstand und Erfüllungsort ist der eingetragene Geschäftssitz des Vertreters in der Schweiz. Alle Meinungsäußerungen geben die aktuelle Einschätzung der DWS wieder, die sich ohne vorherige Ankündigung ändern können. Dabei wird keine ausdrückliche oder implizite Zusicherung oder Gewährleistung hinsichtlich der Genauigkeit, Vollständigkeit oder Richtigkeit der in diesem Dokument enthaltenen Informationen gegeben und DWS übernimmt keine Verantwortung oder Haftung für etwaige Fehler oder Auslassungen in Bezug auf diese Informationen. Wie im jeweiligen Verkaufsprospekt erläutert, unterliegt der Vertrieb des oben genannten Teilfonds in bestimmten Rechtsordnungen Beschränkungen. So darf der hierin genannte Teilfonds weder innerhalb der USA, noch an oder für Rechnung von US-Personen oder in den USA ansässigen Personen zum Kauf angeboten oder an diese verkauft werden. Dieses Dokument und die in ihm enthaltenen Informationen dürfen nur in solchen Staaten verbreitet oder veröffentlicht werden, in denen dies nach den jeweils anwendbaren Rechtsvorschriften zulässig ist. Alle hier abgebildeten Kurse und Preise werden nur zu Informationszwecken zur Verfügung gestellt und dienen nicht als Indikator handelbarer Kurse / Preise. Wertentwicklungen der Vergangenheit sind kein verlässlicher Indikator für die laufende und künftige Wertentwicklung. Die Berechnung der Wertentwicklung erfolgt ohne Berücksichtigung der Kommissionen und Kosten, die bei der Ausgabe und Rücknahme der Anteile erhoben werden. Der in diesem Dokument genannte Teilfonds bildet die Wertentwicklung des in seinem Namen genannten Index ab. Der Index-Sponsor haftet nicht für Fehler in seinem Index und ist nicht verpflichtet, auf entsprechende Fehler aufmerksam zu machen. Der Index Name ist eine eingetragene Marke des Index Sponsor („Index Sponsor") bzw. des Lizenzgeber („Lizenzgeber"). Der Index Sponsor bzw. Lizenzgeber des hier aufgeführten Index gibt keinerlei Zusicherungen oder Gewährleistungen in Bezug auf Ergebnisse, die durch die Nutzung seines Index und/oder der Indexstände oder in anderer Hinsicht an einem bestimmten Tag erzielt wurden. Xtrackers ist eine eingetragene Marke der DWS.
Xtrackers (IE) plc ist ein Organismus für gemeinsame Anlagen in Wertpapieren (OGAW) gemäß den anwendbaren Gesetzen und Vorschriften und als offene Investmentgesellschaft mit variablem Kapital und getrennter Haftung zwischen den Teilfonds strukturiert. Xtrackers (IE) plc ist in Irland unter der Registernummer 393802 eingetragen und hat ihren eingetragenen Sitz in 78 Sir John Rogerson's Quay, Dublin 2, Irland. DWS Investment S.A. fungiert als Verwaltungsgesellschaft der Xtrackers (IE) plc.
© DWS Investments UK Limited, 2021. Autorisiert und reguliert von der Financial Conduct Authority.

Index Haftungsausschluss

Die hierin genannten Fonds oder Wertpapiere werden von MSCI weder gesponsert noch unterstützt oder gefördert. MSCI übernimmt zudem keine Haftung in Bezug auf solche Fonds oder Wertpapiere oder einen Index, auf dem solche Fonds oder Wertpapiere basieren. Eine ausführlichere Beschreibung der eingeschränkten Beziehungen zwischen MSCI und Xtrackers sowie den entsprechenden Fonds ist im Prospectus enthalten.