DWS Xtrackers

Dieses Informationsblatt entspricht dem Stand vom 31. März 2021, sofern nicht anders angegeben.
Die frühere Wertentwicklung gibt keinen verlässlichen Hinweis auf zukünftige Ergebnisse.

Xtrackers DBLCI Commodity Optimum Yield Swap UCITS ETF 1C – EUR Hedged

a sub fund of Xtrackers

At a Glance

- Engagement in einem diversifizierten Korb aus Rohstoffen
- Rollierungsoptimierter Indexansatz zur Minimierung negativer Rollrenditen in Contango-Märkten und zur Maximierung positiver Rollrenditen in Backwardation-Märkten
- In EUR abgesichert

DBLCI – OY BALANCED Total Return Index

Der Deutsche Bank Liquid Commodity Index™- Optimum Yield balanced (der "Index") spiegelt die Wertentwicklung von 14 Commodities wider: WTI Crude Oil, Brent Crude Oil, Heizöl, RBOB Gasoline, Erdgas, Aluminium, Kupfer, Zink, Gold, Silber, Weizen, Getreide, Sojabohnen und Zucker. Die Umbalancierung des Portfolios wird nach der Optimum Yield Methode vorgenommen. Diese verfolgt das Ziel, positive Rolleffekte zu maximieren und negative Rolleffekte zu minimieren.

Der Index wird in Euro ausgedrückt und täglich von der Deutsche Bank London AG auf der Grundlage des täglichen Schlussstandes jeder Indexware und eines Währungsbetrages berechnet. Der Währungsbetrag wird unter Bezugnahme auf die Entwicklung der Wechselkurse zwischen dem US-Dollar (der Währung, auf die die Warenrenditen laufen) und dem Euro berechnet. Der Währungsbetrag dient dazu, die Erträge gegen Schwankungen des Wechselkurses des US-Dollars gegenüber dem Euro abzusichern, indem Devisenwechselkurse monatlich für einen Monat im Voraus festgeschrieben werden.

Der Index nimmt eine monatliche Währungsabsicherung vor. Dabei wird der Indexstand zum Monatsende über Terminkontrakte mit einmonatiger Laufzeit in Euro abgesichert. Wertänderungen zwischen den Sicherungszeitpunkten werden dabei nicht berücksichtigt.

Weitere Informationen unter index.db.com

Fonds Informationen

ISIN	LU0292106167
Währung der Anteilsklasse	EUR
Fondswährung	EUR
Auflegungstermin des Fonds	29. Juni 2007
Auflegungstermin der Anteilsklasse	29. Juni 2007
Gesellschaftssitz	Luxemburg
Portfoliomethode	Substitute Basket + Swap
Portfoliounterverwalter	DWS Investments UK Ltd
Anlageverwalter	DWS Investments UK Ltd
Verwahrstelle	State Street Bank International GmbH, Luxembourg Branch
Jährliche Gebühr[1]	0,55% p.a.
Ertragsverwendung	Thesaurierend
Währungsabsicherung	Ja
Aktive Swap-Kontrahenten	Deutsche Bank AG
Nettoinventarwert (NAV)	EUR 17,75
Fondsvermögen	EUR 307,32 Million
Im Umlauf befindliche Anteile insgesamt	12,84 Million

[1] Weitere Informationen / Glossar finden Sie hier.

Chancen und Risiken von Exchange Traded Funds

- Der Fonds verfügt über keine Garantie, und Ihre Anlage ist dem Risiko eines Wertverlusts ausgesetzt. Der Wert Ihrer Anlage kann sowohl fallen als auch steigen.
- Der Fonds investiert in Rohstoffe. Rohstoffpreise reagieren unter anderem auf verschiedene ökonomische Faktoren, wie etwa Angebot und Nachfrage, Wetterbedingungen und andere Naturereignisse, Agrar-,Handels-, Steuer- und Geldpolitik sowie weitere politische Entscheidungen und andere unvorhersehbare Ereignisse, die allesamt Ihre Anlage beeinflussen können.
- Der Fonds setzt Finanzkontrakte (auch bekannt als Derivategeschäfte) mit der Absicht ein, die Auswirkungen von Wechselkursschwankungen zwischen der Währung seiner Vermögenswerte und der Währung der Anteile zu verringern. Diese Bemühungen können ohne Erfolg bleiben und verhindern, dass der Fonds von der Kurssteigerung einer bestimmten Währung profitiert, oder zur Folge haben, dass der Fonds Verluste aus dem Kursrückgang einer bestimmten Währung erleidet.
- Der Fonds schließt ein Derivategeschäft mit einer Vertragspartei (anfänglich die Deutsche Bank) ab. Falls die Vertragspartei keine Zahlungen leisten kann (zum Beispiel im Falle einer Insolvenz), kann dies zu einem Verlust in Ihrer Anlage führen.

Angaben zur kumulierten Wertentwicklung

	1 Monat	3 Monate	6 Monate	1 Jahr	3 Jahre	Annualisierte Volatilität
Anteilsklassen	-1,45%	8,88%	20,25%	37,90%	-5,28%	16,96%
Index	-1,41%	9,03%	20,58%	38,67%	-3,70%	16,78%
Tracking Difference	-0,05%	-0,15%	-0,33%	-0,77%	-1,58%	-
Tracking Error	0,03%	0,03%	0,03%	0,03%	0,03%	-

Angaben zur rollierenden Wertentwicklung

	03/16 - 03/17	03/17 - 03/18	03/18 - 03/19	03/19 - 03/20	03/20 - 03/21	Seit ETF Auflage
Anteilsklassen	10,24%	4,97%	-9,27%	-24,29%	37,90%	-3,58%
Index	10,84%	5,55%	-8,78%	-23,87%	38,67%	-3,04%
Tracking Difference	-0,60%	-0,58%	-0,50%	-0,42%	-0,77%	-0,35%
Tracking Error	0,03%	0,02%	0,03%	0,02%	0,03%	0,38%

Angaben zur Wertentwicklung im Kalenderjahr

	YTD	2020	2019	2018	2017	2016
Anteilsklassen	8,88%	-2,84%	4,41%	-14,25%	3,27%	14,09%
Index	9,03%	-2,30%	4,98%	-13,78%	3,85%	14,71%
Tracking Difference	-0,15%	-0,54%	-0,57%	-0,47%	-0,57%	-0,62%
Tracking Error	0,03%	0,02%	0,02%	0,03%	0,03%	0,03%

Historische Entwicklung

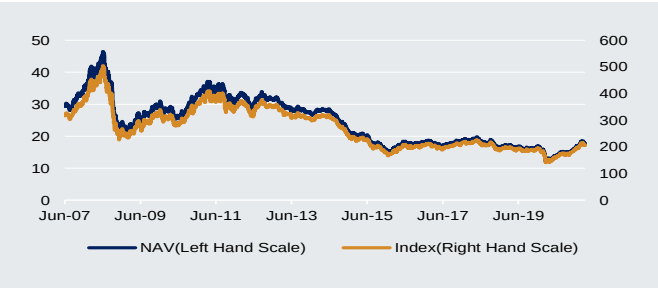

Quelle: DWS, Indexanbieter.

DWS Xtrackers

Dieses Informationsblatt entspricht dem Stand vom 31. März 2021, sofern nicht anders angegeben.
Die frühere Wertentwicklung gibt keinen verlässlichen Hinweis auf zukünftige Ergebnisse.

Notierungs- und Handelsinformationen

Börse	NSIN	Börsenkürzel	Handelswährung	Handelszeiten (Ortszeit)	Settlement	Bloomberg Ticker	Reuters RIC	iNAV Reuters
Xetra	DBX1LC	DXSM	EUR	9:00 – 17:30	T+2	XDBC GY	XDBC.DE	XDBCNAV.DE
Italian Stock Exchange	-	XDBC	EUR	9:00 – 17:30	T+2	XDBC IM	XDBC.MI	XDBCNAV.DE
BX Berne Exchange	3067435	XDBC	CHF	9:00 – 17:30	T+2	XDBC BW	XDBC.BN	XDBCCHFINAV=SOLA

Sektorenallokation

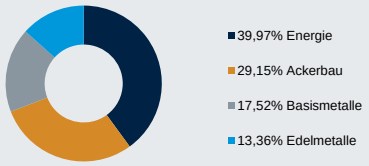

Quelle: DWS, Indexanbieter.

Indexzusammensetzung DBLCI – OY Balanced Total Return Index

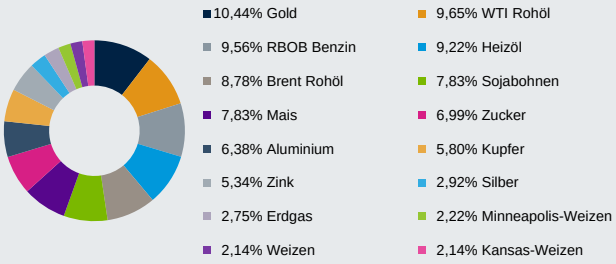

Quelle: DWS, Indexanbieter.

Indexzusammensetzung

Indexname	Rohstoff	Gewicht
DBLCI-OY GC (Gold)	Gold	10,44%
DBLCI-OY CL (WTI Sweet Light Crude)	WTI Rohöl	9,65%
DBLCI-OY RB (RBOB Gasoline)	RBOB Benzin	9,56%
DBLCI-OY HO (Heating Oil)	Heizöl	9,22%
DBLCI-OY LCO (Brent Crude)	Brent Rohöl	8,78%
DBLCI-OY S (Soybeans)	Sojabohnen	7,83%
DBLCI-OY C (Corn)	Mais	7,83%
DBLCI-OY SB (Sugar #11)	Zucker	6,99%
DBLCI-OY MAL (Aluminium)	Aluminium	6,38%
DBLCI-OY MCU (Copper - Grade A)	Kupfer	5,80%
DBLCI-OY MZN (Zinc)	Zink	5,34%
DBLCI-OY SI (Silver)	Silber	2,92%
DBLCI-OY NG (Natural Gas)	Erdgas	2,75%
DBLCI-OY MW (Minneapolis Wheat)	Minneapolis-Weizen	2,22%
DBLCI-OY W (Wheat)	Weizen	2,14%
DBLCI-OY KW (Wheat (Kansas))	Kansas-Weizen	2,14%

Quelle: DWS, Indexanbieter.

Index Information

Bloomberg Symbol	DBLCTRAE
Indextyp	Performanceindex (Brutto)
Index Basiswährung	EUR
Anzahl Aktien im Index	16
Index Rebalance Frequency	Quarterly

Zusätzliche verfügbare Anteilsklassen

Share Class	ISIN	Currency Hedged	Income	AuM
2C	LU0460391732	-	Reinvestment	EUR 71,13 mn
3C - GBP Hedged	LU0460391906	GBP	Reinvestment	EUR 8,32 mn

Mehr Informationen zu Xtrackers ETFs

DWS CH AG
Xtrackers Team
Hardstrasse 201
CH-8005 Zürich

Hotline: +41 (44) 227 3747
Website: etf.Xtrackers.com
E-Mail: Xtrackers@dws.com

DWS Xtrackers

Dieses Informationsblatt entspricht dem Stand vom 31. März 2021, sofern nicht anders angegeben.
Die frühere Wertentwicklung gibt keinen verlässlichen Hinweis auf zukünftige Ergebnisse.

Zusätzliche Information

Ein Glossar der Begriffe finden Sie unter etf.dws.com.

Die Wertentwicklung des ETF ist auf NIW-Basis angegeben, nach Abzug der Gebühren und Kosten für die Indexnachbildung. Die Wertentwicklung des Index wird auf Basis der Gesamtrendite berechnet. Die Wertentwicklung währungsabgesicherter Anteilsklassen kann erheblich von der Wertentwicklung des nicht abgesicherten Indexes abweichen. Die Gebühren von nicht abgesicherten Anteilsklassen können von denen der abgesicherten Anteilsklasse abweichen. Die Volatilität wird seit der Auflegung der Anteilsklasse berechnet.

Hauptrisikofaktoren

Anlagen in Fonds sind mit zahlreichen Risiken verbunden, darunter unter anderem allgemeine Marktrisiken, Kreditrisiken, Wechselkursrisiken, Zinsrisiken und Liquiditätsrisiken. Daher kann der Wert einer Investition in einen Xtrackers ETF sowohl steigen als auch fallen und zu Verlusten führen, bis hin zu einem Totalverlust des ursprünglich investierten Betrags. Wechselkursänderungen können sich auf den Wert Ihrer Investition auswirken. Wenn sich die Währung Ihres Wohnsitzlandes von der Währung unterscheidet, in der die zugrunde liegenden Anlagen des Fonds getätigt werden, kann sich der Wert Ihrer Anlage aufgrund von Wechselkursschwankungen erhöhen oder verringern.

Haftungsausschluss

Der in diesem Dokument genannte Teilfonds wurde durch die Eidgenössische Finanzmarktaufsicht (FINMA) als ausländische kollektive Kapitalanlage gemäss Art. 120 des Bundesgesetzes über kollektive Kapitalanlagen vom 23. Juni 2006 (das "KAG") genehmigt. Bei dem vorliegenden Dokument handelt es sich um eine Werbemitteilung. Die in diesem Dokument enthaltenen Angaben stellen keine Anlageberatung oder Anlageempfehlung dar und entsprechen keinem Kaufangebot. Die vollständigen Angaben zum Teilfonds einschließlich der Risiken sind dem Verkaufsprospekt in der geltenden Fassung zu entnehmen. Dieser sowie die wesentlichen Anlegerinformationen stellen die allein verbindlichen Verkaufsdokumente des Teilfonds dar. Anleger können diese Dokumente sowie Kopien der Satzung und der jeweiligen, zuletzt veröffentlichten Jahres- und Halbjahresberichte bei dem Schweizer Vertreter kostenlos in Papierform und deutscher Sprache erhalten und unter etf.dws.com herunterladen. Vertreter in der Schweiz ist die DWS CH AG , Hardstrasse 201, CH-8005 Zürich und Zahlstelle in der Schweiz ist die Deutsche Bank (Suisse) S.A., Place des Bergues 3, CH-1201 Genf. Gerichtsstand und Erfüllungsort ist der eingetragene Geschäftssitz des Vertreters in der Schweiz. Alle Meinungsäußerungen geben die aktuelle Einschätzung der DWS wieder, die sich ohne vorherige Ankündigung ändern können. Dabei wird keine ausdrückliche oder implizite Zusicherung oder Gewährleistung hinsichtlich der Genauigkeit, Vollständigkeit oder Richtigkeit der in diesem Dokument enthaltenen Informationen gegeben und DWS übernimmt keine Verantwortung oder Haftung für etwaige Fehler oder Auslassungen in Bezug auf diese Informationen. Wie im jeweiligen Verkaufsprospekt erläutert, unterliegt der Vertrieb des oben genannten Teilfonds in bestimmten Rechtsordnungen Beschränkungen. So darf der hierin genannte Teilfonds weder innerhalb der USA, noch an oder für Rechnung von US-Personen oder in den USA ansässigen Personen zum Kauf angeboten oder an diese verkauft werden. Dieses Dokument und die in ihm enthaltenen Informationen dürfen nur in solchen Staaten verbreitet oder veröffentlicht werden, in denen dies nach den jeweils anwendbaren Rechtsvorschriften zulässig ist. Alle hier abgebildeten Kurse und Preise werden nur zu Informationszwecken zur Verfügung gestellt und dienen nicht als Indikator handelbarer Kurse / Preise. Wertentwicklungen der Vergangenheit sind kein verlässlicher Indikator für die laufende und künftige Wertentwicklung. Die Berechnung der Wertentwicklung erfolgt ohne Berücksichtigung der Kommissionen und Kosten, die bei der Ausgabe und Rücknahme der Anteile erhoben werden. Der in diesem Dokument genannte Teilfonds bildet die Wertentwicklung des in seinem Namen genannten Index ab. Der Index-Sponsor haftet nicht für Fehler in seinem Index und ist nicht verpflichtet, auf entsprechende Fehler aufmerksam zu machen. Der Index Name ist eine eingetragene Marke des Index Sponsor („Index Sponsor") bzw. des Lizenzgeber („Lizenzgeber"). Der Index Sponsor bzw. Lizenzgeber des hier aufgeführten Index gibt keinerlei Zusicherungen oder Gewährleistungen in Bezug auf Ergebnisse, die durch die Nutzung seines Index und/oder der Indexstände oder in anderer Hinsicht an einem bestimmten Tag erzielt wurden. Xtrackers ist eine eingetragene Marke der DWS.
Xtrackers ist ein Organismus für gemeinsame Anlagen in Wertpapieren (OGAW) gemäß den anwendbaren Gesetzen und Vorschriften und als offene Investmentgesellschaft mit variablem Kapital und getrennter Haftung zwischen den Teilfonds strukturiert. Xtrackers ist in Luxemburg unter der Registernummer RCS-Nr.: B-119.899 eingetragen und hat ihren eingetragenen Sitz in 49, avenue J.F. Kennedy, L-1855 Luxembourg. DWS Investment S.A. fungiert als Verwaltungsgesellschaft der Xtrackers.

© DWS Investments UK Limited, 2021. Autorisiert und reguliert von der Financial Conduct Authority

Index Haftungsausschluss

Der in diesem Dokument genannte Teilfonds bildet jeweils die Wertentwicklung des in seinem Namen enthaltenen Index ab. Die Indizes sind eingetragene Marken der jeweiligen Lizenzgeber. Die in diesem Dokumente genannten Teilfonds werden in keiner Weise von dem bzw. den Index-Sponsor(en) der hier aufgeführten Indizes gesponsert, empfohlen, verkauft oder beworben (mit Ausnahme der Deutsche Bank AG). Die Index-Sponsoren der hier aufgeführten Indizes (einschließlich der Deutsche Bank AG) geben keinerlei Zusicherungen oder Gewährleistungen in Bezug auf Ergebnisse, die durch die Nutzung ihrer Indizes und/oder der Indexstände an einem bestimmten Tag erzielt wurden, oder in anderer Hinsicht. Die Index-Sponsoren haften nicht für Fehler in ihren Indizes und sind nicht verpflichtet, auf entsprechende Fehler aufmerksam zu machen